



Número: **0840725-10.2022.8.19.0038**

Classe: **RECUPERAÇÃO JUDICIAL**

Órgão julgador: **3ª Vara Cível da Comarca de Nova Iguaçu**

Última distribuição : **18/11/2022**

Valor da causa: **R\$ 681.481.168,50**

Assuntos: **Administração judicial**

Nível de Sigilo: **0 (Público)**

Justiça gratuita? **NÃO**

Pedido de liminar ou antecipação de tutela? **SIM**

Partes	Advogados
<b>RIOPET EMBALAGENS S.A. (REQUERENTE)</b>	
	HAYNA BITTENCOURT (ADVOGADO) JULIANA HOPPNER BUMACHAR SCHMIDT (ADVOGADO) MARCELLA DE AUGUSTO MOREIRA (ADVOGADO) VICTOR ASSUMPÇÃO DE SOUZA (ADVOGADO) PEDRO PAULO WENDEL GASPARINI (ADVOGADO)
<b>INJETRIO INDUSTRIA DE PLASTICO LTDA (REQUERENTE)</b>	
	HAYNA BITTENCOURT (ADVOGADO) JULIANA HOPPNER BUMACHAR SCHMIDT (ADVOGADO) MARCELLA DE AUGUSTO MOREIRA (ADVOGADO) VICTOR ASSUMPÇÃO DE SOUZA (ADVOGADO)
<b>RESIN PLASTICOS LTDA (REQUERENTE)</b>	
	HAYNA BITTENCOURT (ADVOGADO) JULIANA HOPPNER BUMACHAR SCHMIDT (ADVOGADO) MARCELLA DE AUGUSTO MOREIRA (ADVOGADO) VICTOR ASSUMPÇÃO DE SOUZA (ADVOGADO)
<b>BMW PARTICIPACOES LTDA (REQUERENTE)</b>	
	HAYNA BITTENCOURT (ADVOGADO) JULIANA HOPPNER BUMACHAR SCHMIDT (ADVOGADO) MARCELLA DE AUGUSTO MOREIRA (ADVOGADO) VICTOR ASSUMPÇÃO DE SOUZA (ADVOGADO)
<b>UBERLANDIA REFRESCOS LTDA. (HABILITADO)</b>	
	CHRISTIANA CAETANO GUIMARAES BENFICA (ADVOGADO) KAYLLON MAURICIO DE MATOS REIS (ADVOGADO) CESAR PORTAL NEVES (ADVOGADO)
<del>Gartório-Ofício Único de Cordeiro (REQUERIDO)</del>	
HAYNA BITTENCOURT (REPRESENTANTE)	
	GLAUCIA CRISTINA MACHADO (ADVOGADO)
<del>FIDC SIGOGB (REQUERIDO)</del>	
	OTTO WILLY GUBEL JUNIOR (ADVOGADO) RAFAEL DE MELLO E SILVA DE OLIVEIRA (ADVOGADO) JACKSON WILLIAM DE LIMA (ADVOGADO)
<del>1º Ofício de Protesto de Títulos de Duque de Caxias (REQUERIDO)</del>	

<del>FIDG-CARIOCA (REQUERIDO)</del>	
	OTTO WILLY GUBEL JUNIOR (ADVOGADO) SERGIO SANTOS HERDINA (ADVOGADO)
<del>FIDG-GOAL (REQUERIDO)</del>	
	OTTO WILLY GUBEL JUNIOR (ADVOGADO) JOAO LUIZ BALTASAR JARDIM (ADVOGADO)
<del>2º Ofício de Protesto de Títulos de Duque de Caxias (REQUERIDO)</del>	
<del>3º SERVIÇO NOTARIAL E REGISTRAL DO MUNICÍPIO DE NOVA IGUAÇU ESTADO DO RIO DE JANEIRO (REQUERIDO)</del>	
<del>2º Ofício de Justiça de Rio Bonito (REQUERIDO)</del>	
<del>FIDG-TEMPO (REQUERIDO)</del>	
	OTTO WILLY GUBEL JUNIOR (ADVOGADO)
<del>IEPTB-SP-Instituto de Estudos de Protesto de Títulos do Brasil (REQUERIDO)</del>	

Outros participantes	
<del>Murilo Matuch de Carvalho (ADMINISTRADOR JUDICIAL)</del>	
MATUCH DE CARVALHO ADVOGADOS ASSOCIADOS (ADMINISTRADOR JUDICIAL)	
	MURILO MATUCH DE CARVALHO (ADVOGADO)
BANCO SOFISA S A (INTERESSADO)	
	HERNANI ZANIN JUNIOR (ADVOGADO) LUISA CRISTINA BOTTREL SOUZA (ADVOGADO)
TRUE SECURITIZADORA S A (INTERESSADO)	
	RAPHAEL QUEIROZ DE MORAES MIRANDA (ADVOGADO) ANTONIO PEDRO RAPOSO (ADVOGADO)

Documentos			
Id.	Data da Assinatura	Documento	Tipo
267474159	06/03/2026 17:29	<a href="#">Relatório de Atividades das Recuperandas - Julho de 2025</a>	Petição



**MATUCH DE  
CARVALHO**  
ADVOGADOS ASSOCIADOS



**RELATÓRIO DAS ATIVIDADES  
DAS RECUPERANDAS  
COMPETÊNCIA: JULHO DE 2025**

**Processo nº 0840725-10.2022.8.19.0038**



Este documento foi gerado pelo usuário 088.\*\*\*.\*\*\*-59 em 06/03/2026 17:30:53  
Número do documento: 26030617295651100000253783381  
<https://tjrj.pje.jus.br:443/1g/Processo/ConsultaDocumento/listView.seam?x=26030617295651100000253783381>  
Assinado eletronicamente por: MURILO MATUCH DE CARVALHO - 06/03/2026 17:29:56

**EXCELENTÍSSIMA SENHORA JUÍZA DE DIREITO DA 3ª VARA CÍVEL  
DA COMARCA DE NOVA IGUAÇU – RIO DE JANEIRO**

**Proc. nº 0840725-10.2022.8.19.0038**

**MATUCH DE CARVALHO ADVOGADOS ASSOCIADOS**, representado pelo sócio **MURILO MATUCH DE CARVALHO**, advogado, inscrito na OAB/RJ sob o nº 137.860, Administrador Judicial das sociedades empresarias **RIOPET EMBALAGENS S/A, INJETRIO INDUSTRIA DE PLÁSTICO LTDA., RESIN PLASTICOS LTDA. e BMW PARTICIPAÇÕES LTDA.**, vem a Vossa Excelência, nos autos da presente **Recuperação Judicial**, em atendimento ao disposto no art. 22, II, c da Lei 11.101/2005, apresentar o **RELATÓRIO DAS ATIVIDADES DAS RECUPERANDAS**, na forma que segue.



As informações apresentadas neste relatório mensal foram fornecidas pela administração das Recuperandas. Ressaltamos que este auxiliar não é o responsável pela elaboração dos números contábeis da empresa e não realizou trabalho de auditoria independente.

Entretanto, de acordo com o art. 22 da Lei 11.101/2005, este Administrador Judicial vem realizando visitas periódicas nos estabelecimentos relacionados às Recuperandas, solicitando documentos, informações e esclarecimentos relevantes em busca de acurácia nos números apresentados.



# ÍNDICE

HISTÓRICO	5
HISTÓRICO – CAUSAS DA CRISE	8
ORGANOGRAMA	10
CREDORES	11
SITUAÇÃO FISCAL	15
FUNCIONÁRIOS	16
GLOSSÁRIO FINANCEIRO	17
INFORMAÇÕES FINANCEIRAS – RIO PET	18
COMENTÁRIOS RELEVANTES – RIO PET	28
QUESTIONÁRIO – RIO PET	31
INFORMAÇÕES FINANCEIRAS – INJETRIO	35
COMENTÁRIOS RELEVANTES – INJETRIO	45
QUESTIONÁRIO – INJETRIO	48
INFORMAÇÕES FINANCEIRAS – RESIN	52
COMENTÁRIOS RELEVANTES – RESIN	62
QUESTIONÁRIO – RESIN	65
INFORMAÇÕES FINANCEIRAS – BMW	69
CONSIDERAÇÕES FINAIS	71



# HISTÓRICO

A Riopet foi fundada em 07 de agosto de 1995, há mais de 27 anos, mantendo atividade contínua no segmento de embalagens e construindo uma história sólida de grandes parcerias no mercado. Inicialmente constituída como Sociedade Empresária Limitada sob a razão social EREVAN INDUSTRIAL LTDA., a Riopet foi fundada pelos pais de um dos atuais administradores, Sr. Flavio Ozon Boghossian, e se transformou em Sociedade Anônima Fechada no ano de 2007. No início de suas operações, a Riopet contava com apenas 32 funcionários, atuando no processo de sopro para produção de frascos e garrafas PET (Polietileno Tereftalato).

Nos primeiros anos, a Riopet atuava como intermediária em grandes produções. Prestava serviços a grandes empresas do setor, como a Alcoa – Divisão de Embalagens, que posteriormente repassavam o produto final aos clientes, incluindo o principal cliente da época: a Coca-Cola.



# HISTÓRICO

Ao longo dos anos, a operação da Riopet ganhou escala e foi verticalizando suas atividades. A empresa passou a utilizar a Resin, fundada em 05 de agosto de 2008, na etapa de pós-condensação e blends de resina PET. Além disso, começou a produzir "pré-formas" por meio da Injetrio, fundada em 21 de dezembro de 2009. Com essa evolução, a Riopet deixou de ser apenas intermediária e passou a ser uma empresa homologada no sistema Coca-Cola®, produzindo diretamente para a Coca-Cola e suas franquias.

Após a aquisição do Matte Leão® pela Coca-Cola em 2007, o Grupo Riopet continuou a fornecer garrafas até 2012, quando a produção foi transferida do Rio de Janeiro para Linhares, no Espírito Santo. Entre 2002 e 2012, o Matte Leão foi o maior cliente do Grupo Riopet na compra de embalagens. Devido à excelência dos serviços prestados, a Coca-Cola continuou contratando a Riopet e, em 2014, iniciou a produção das garrafas retornáveis Refpet 2L.

Para expandir a capacidade de produção, em 2016 foi inaugurada uma filial da Riopet em Vinhedo, São Paulo, que se tornou um importante ponto de produção das garrafas Refpet e de distribuição. Na época, entre os quatro fornecedores da Coca-Cola, a Riopet era o menor em termos de produção. No entanto, atualmente, é a principal fornecedora de embalagens retornáveis Refpet 2L para refrigerantes do sistema Coca-Cola.





# HISTÓRICO

Em 2021, o Grupo Riopet ampliou sua presença com a abertura de filiais estratégicas, incluindo um escritório corporativo em Campinas, São Paulo, voltado para atender melhor as franquias da Coca-Cola, e uma filial em Xerém, Duque de Caxias, Rio de Janeiro, dedicada ao armazenamento e estoque de produtos.

Atualmente, o Grupo Riopet produz blends de resina PET pós-condensada por meio da Resin ou de terceiros homologados, assegurando o grau alimentício quando necessário. Em seguida, a "pré-forma" — um tipo de tubo de ensaio com rosca — é fabricada pela Injetrio e levada ao processo de "sopro" na Riopet, onde se transforma na garrafa.

Visando minimizar o impacto ambiental, a Riopet mantém duas unidades de distribuição de embalagens em locais estratégicos: a matriz em Nova Iguaçu, Rio de Janeiro, e a filial em Vinhedo, São Paulo. Essas unidades ajudam a reduzir significativamente a circulação de caminhões em todo o território nacional, promovendo uma logística mais sustentável.



# HISTÓRICO

## CAUSAS DA CRISE (1/2)

Apesar de seu sólido histórico de sucesso e atividade empresarial contínua, o Grupo Riopet foi impactado pelos fatores econômicos e financeiros do país, resultando na situação atual de crise e levando ao pedido de Recuperação Judicial. Esse movimento visa superar as dificuldades enfrentadas, preservar a operação da empresa, seus funcionários e encargos presentes e futuros, mantendo seu papel relevante no cenário econômico e social do Estado do Rio de Janeiro.

Externamente, o Brasil enfrenta uma das crises econômico-financeiras mais severas de sua história, afetando vários setores da economia. Mesmo diante desse cenário, o Grupo Riopet expandiu seus negócios ao longo dos anos, financiando suas operações majoritariamente com capital próprio, o que consumiu seu fluxo de caixa.

No entanto, no final de 2018, tornou-se imprescindível a aquisição de modernos equipamentos — injetoras e sopradoras — voltados à produção do Refpet (embalagem retornável), visando atender ao padrão de qualidade exigido pela Coca-Cola. Esse investimento significativo demandou a obtenção de empréstimos bancários.



# HISTÓRICO

## CAUSAS DA CRISE (2/2)

Nos últimos anos, as Requerentes enfrentaram uma série de desafios econômicos e financeiros que resultaram na necessidade de buscar Recuperação Judicial. A curva de crescimento dos juros foi exponencial, passando de 2% ao ano para 13,75% ao ano. Além disso, a pandemia de COVID-19, que teve início no começo de 2020 e se estendeu até meados de 2022, trouxe impactos negativos profundos logo após o alto investimento realizado pelas Requerentes, afetando a economia de forma significativa e exigindo medidas extremas, como o confinamento.

Durante a pandemia, as Requerentes se empenharam em manter todos os seus funcionários, sem realizar rescisões contratuais. No entanto, o preço das matérias-primas aumentou consideravelmente, enquanto os limites de crédito aprovados e os prazos de pagamento dos principais fornecedores de resinas PET não foram suficientes para atender à demanda de seu principal cliente. Isso gerou um forte descompasso no fluxo de caixa da empresa, resultando na necessidade de antecipação de pagamentos para liberar crédito e garantir a entrega das matérias-primas.

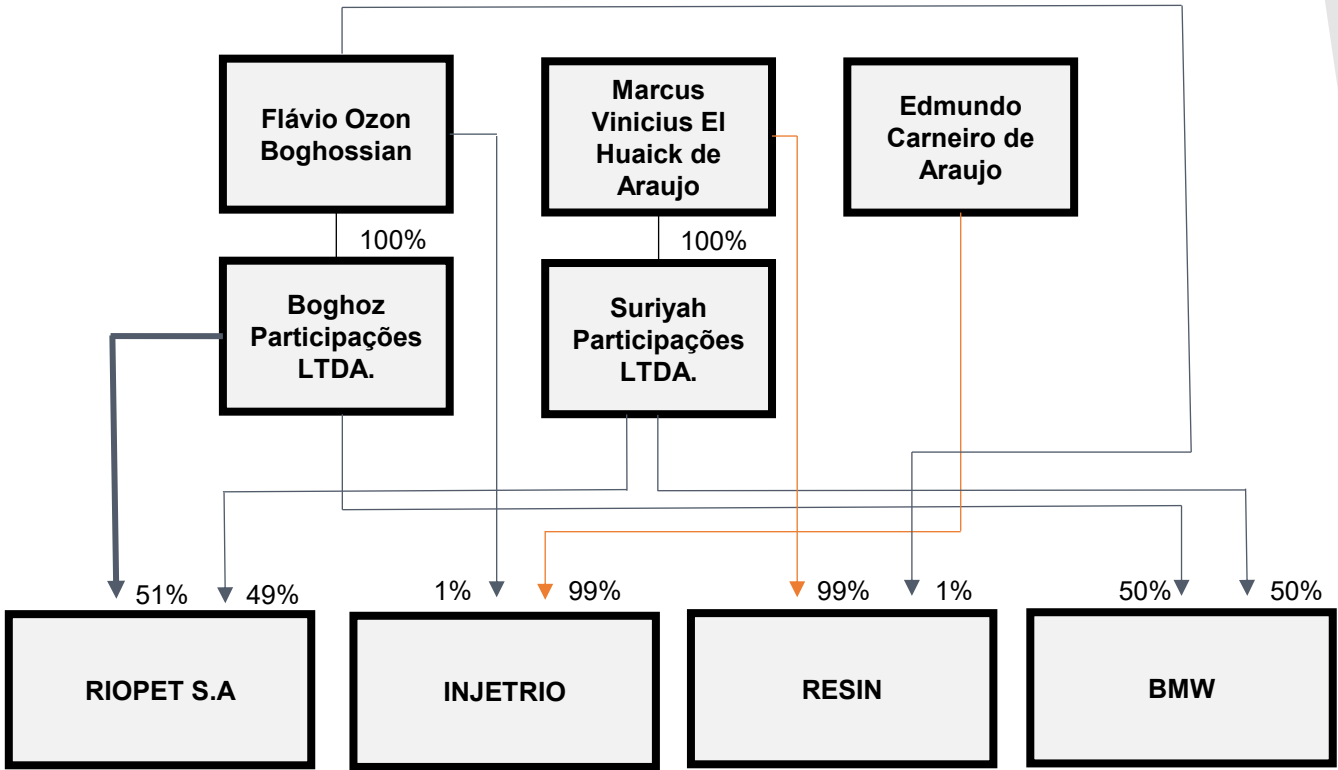
Além disso, houve uma redução significativa nas vendas para outros clientes, devido a um problema no controle de qualidade que levou à devolução de produtos. Isso causou um pequeno colapso nos processos de cancelamento e emissão de notas fiscais, afetando diretamente a relação com os FIDCs e clientes finais das Requerentes.



Somado a esses fatores, a inflação pós-COVID-19, junto à alta da taxa de juros (variação da Selic), impactou fortemente o caixa das Requerentes. Como resultado, elas passaram a recorrer a instituições financeiras, utilizando linhas de crédito de curto e longo prazo para sustentar a operação.



# ORGANOGRAMA

A estrutura organizacional do Grupo Riopet, atualmente, é delineada da seguinte forma:



-  Sócio
-  Sócio administrador



# CREDORES

## RIOPET

Resumo da Relação de Credores Consolidada, conforme art. 7º, §2º, da Lei 11.101/05:

CLASSE	QUANTIDADE	VALOR TOTAL
CLASSE I - TRABALHISTA	22	R\$ 272.294,11
CLASSE III – QUIROGRAFÁRIOS (R\$)	164	R\$ 284.825.340,77
CLASSE III – QUIROGRAFÁRIOS (US\$)	1	US\$ 904.665,64
CLASSE IV – ME/EPP	127	R\$ 765.910,26
INTERCOMPANY	2	R\$ 188.549.994,23
TOTAL (R\$)	315	R\$ 474.413.539,37
TOTAL (US\$)	1	US\$ 904.665,64



# CREDORES

## INJETRIO

Resumo da Relação de Credores Consolidada, conforme art. 7º, §2º, da Lei 11.101/05:

CLASSE	QUANTIDADE	VALOR TOTAL
CLASSE I - TRABALHISTA	9	R\$ 106.415,96
CLASSE III - QUIROGRAFÁRIOS	27	R\$ 20.844.588,41
CLASSE IV – ME/EPP	21	R\$ 92.991,26
INTERCOMPANY	2	R\$ 167.500.985,71
TOTAL (R\$)	59	R\$ 188.544.981,34



# CREDORES

## RESIN

Resumo da Relação de Credores Consolidada, conforme art. 7º, §2º, da Lei 11.101/05:

CLASSE	QUANTIDADE	VALOR TOTAL
CLASSE I - TRABALHISTA	2	R\$ 50.558,60
CLASSE III – QUIROGRAFÁRIOS (R\$)	20	R\$ 18.320.973,54
CLASSE III – QUIROGRAFÁRIOS (US\$)	2	US\$ 1.805.821,41
CLASSE IV – ME/EPP	15	R\$ 68.218,76
INTERCOMPANY	2	R\$ 30.871.753,65
TOTAL (R\$)	39	R\$ 49.311.504,55
TOTAL (US\$)	2	US\$ 1.805.821,41



# CREDORES

## BMW

Resumo da Relação de Credores Consolidada, conforme art. 7º, §2º, da Lei 11.101/05:

CLASSE	QUANTIDADE	VALOR TOTAL
CLASSE I - TRABALHISTA	-	
CLASSE III - QUIROGRAFÁRIO	4	R\$ 17.978,70
CLASSE IV – ME / EPP	-	
INTERCOMPANY	-	
TOTAL (R\$)	4	R\$ 17.978,70





# SITUAÇÃO FISCAL

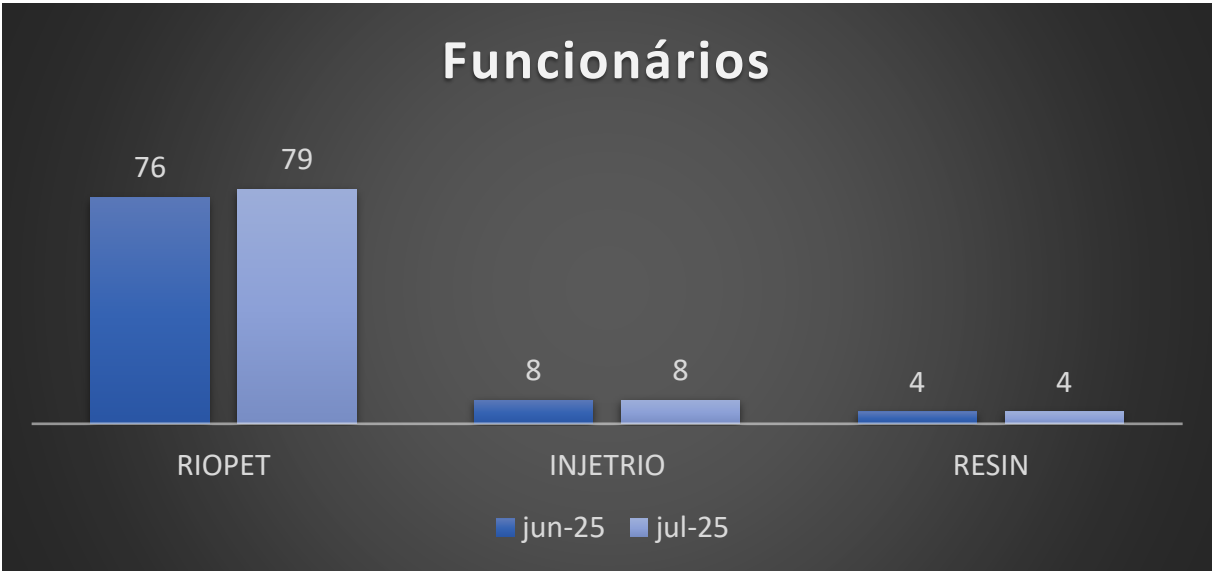
Valores consolidados até o mês de julho de 2025.

TIPO DO DÉBITO	RIOPET	INJETRIO	RESIN	BMW	TOTAL
	VALOR (R\$)				
DÍVIDA MUNICIPAL	-	-	-	-	-
DÍVIDA ESTADUAL	4.448.134,47	246.403,83	-	-	4.694.538,30
DÍVIDA FEDERAL	23.519.168,43	5.660.900,71	6.216.650,52	-	35.396.719,66
TOTAL	27.967.302,90	5.907.304,54	6.216.650,52	-	40.091.257,96



# FUNCIONÁRIOS

Segue, abaixo, detalhamento das variações do número de funcionários:



# GLOSSÁRIO FINANCEIRO

Termo	Definição/Significado
Ativo Circulante	São os bens e direitos que possuem um maior grau de liquidez, ou seja, os que podem ser convertidos em dinheiro rapidamente com um prazo inferior a 360 dias. Exemplos de contas: Bancos, Caixa, Estoque de curto prazo, Contas a Receber de curto prazo, Aplicações Financeiras de curto prazo.
Ativo Permanente	É um grupo de contas de bens e direitos de permanência duradoura, ou seja, não possuem um alto grau de liquidez, sem um prazo específico para conversão dos saldos em dinheiro. Exemplo de contas: Imobilizado, Investimentos e Intangível (marcas e patentes).
Passivo Circulante	São as obrigações que são pagas com um prazo inferior a 360 dias. Exemplo de contas: Fornecedores, Empréstimos e Financiamentos, Impostos a pagar.
Passivo Exigível a Longo Prazo	São as obrigações que são pagas com um prazo superior a 360 dias. Exemplo de contas: Fornecedores, Empréstimos e Financiamentos, Impostos a pagar.

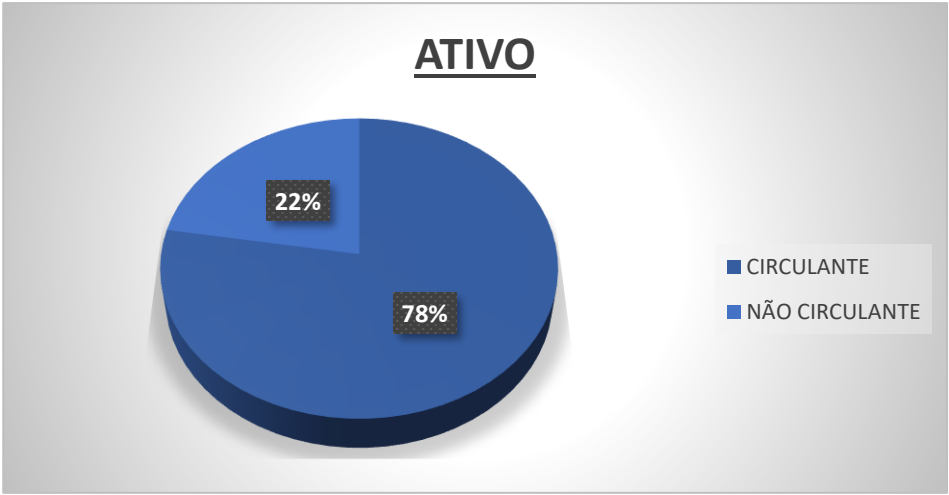


# INFORMAÇÕES FINANCEIRAS RIOPET



# INFORMAÇÕES FINANCEIRAS

ATIVO	jun-25	jul-25	A.H	A.V
	497.106	502.033	1%	100%
CIRCULANTE	384.663	389.773	1%	78%
CAIXA E EQUIVALENTES DE CAIXA	3.697	4.557	23%	1%
CLIENTES	303.022	309.148	2%	62%
ESTOQUES	45.168	44.621	-1%	9%
IMPOSTOS A RECUPERAR	27.418	26.127	-5%	5%
OUTROS ATIVOS CIRCULANTES	5.359	5.319	-1%	1%
PARTES RELACIONADAS	0	0	-	0%
NÃO CIRCULANTE	112.443	112.261	0%	22%
PARTES RELACIONADAS	82.042	82.042	0%	16%
OUTROS ATIVOS NÃO CIRCULANTES	2.148	2.148	0%	0%
IRPJ E CSLL DIFERIDOS	0	0	-	0%
DEPÓSITOS JUDICIAIS	0	0	-	0%
IMOBILIZADO	26.730	26.547	-1%	5%
INVESTIMENTOS	1.524	1.524	0%	0%

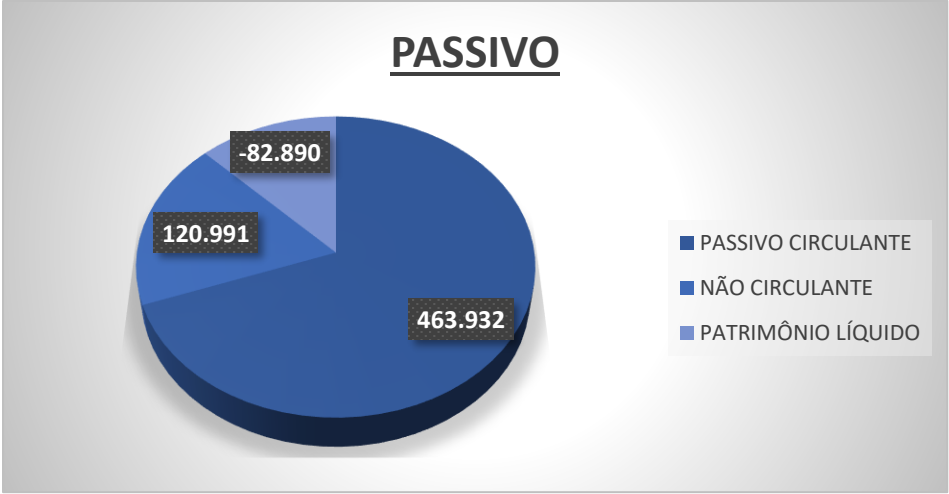


**\*Valores em milhares de R\$.**



# INFORMAÇÕES FINANCEIRAS

PASSIVO	jun-25	jul-25	A.H	A.V
	497.106	502.033	1%	100%
PASSIVO CIRCULANTE	457.288	463.932	1%	92%
FORNECEDORES	333.446	338.399	1%	67%
SALÁRIOS E ENCARGOS SOCIAIS	4.869	5.893	21%	1%
IMPOSTOS E CONTRIBUIÇÕES A RECOLHER	9.428	9.355	-1%	2%
EMPRÉSTIMOS E FINANCIAMENTOS	106.494	107.234	1%	21%
OUTROS PASSIVOS CIRCULANTES	3.050	3.051	0%	1%
PARTES RELACIONADAS	0	0	-	0%
NÃO CIRCULANTE	120.991	120.991	0%	24%
EMPRÉSTIMOS E FINANCIAMENTOS	42.087	42.087	0%	8%
IMPOSTOS E CONTRIBUIÇÕES A RECOLHER	12.370	12.370	0%	2%
OUTROS PASSIVOS NÃO CIRCULANTES	473	473	0%	0%
PARTES RELACIONADAS LP	66.061	66.061	0%	13%
PATRIMÔNIO LÍQUIDO	-81.173	-82.890	2%	-17%
CAPITAL SOCIAL	1.070	1.070	0%	0%
CUSTO ATRIBUÍDO	1.974	1.974	0%	0%
RESERVA DE INCENTIVO FISCAL	6	6	0%	0%
AJUSTE EXERCÍCIOS ANTERIORES	0	0	-	0%
LUCROS E PREJUÍZOS ACUMULADOS	-82.469	-84.223	2%	-17%
RESULTADO DO EXERCÍCIO	-1.754	-1.716	-2%	0%



# INFORMAÇÕES FINANCEIRAS

DEMONSTRAÇÃO DO RESULTADO DO EXERCÍCIO	jun-25	jul-25	A.H
RECEITA OPERACIONAL (LÍQUIDA)	132.428	150.466	14%
(-) CUSTO DOS PRODUTOS VENDIDOS	123.735	141.426	14%
BENEFÍCIOS FISCAIS	0	0	

LUCRO BRUTO	8.695	9.042	4%
	0	0	
(-) DESPESAS	7.834	9.411	20%
DESPESAS COM VENDAS	2.009	2.392	19%
DESPESAS GERAIS E ADMINISTRATIVAS	5.822	7.016	21%
OUTRAS RECEITAS (DESPESAS) OPERACIONAIS	3	3	0%
LUCRO OPERACIONAL	869	-360	-141%
	0	0	
RESULTADO FINANCEIRO	-2.912	-3.399	17%
PROVISÃO IRPJ/CSLL	0	0	-
RESULTADO LÍQUIDO DO PERÍODO	-2.045	-3.761	84%

MARGENS	jun-25	jul-25	EBITDA	jun-25	jul-25
BRUTA	6,57%	6,01%	(A) EBIT	869	-360
EBIT	0,66%	-0,24%	(B) DEPRECIAÇÃO	0	0
EBITDA	0,66%	-0,24%	(A) - (B) = EBITDA	869	-360
LÍQUIDA	-1,54%	-2,50%			

**Margem BRUTA:** é calculada através da divisão do Lucro Bruto pela Receita Líquida.

**Margem EBIT:** é calculada através da divisão do Lucro Operacional pela Receita Líquida.

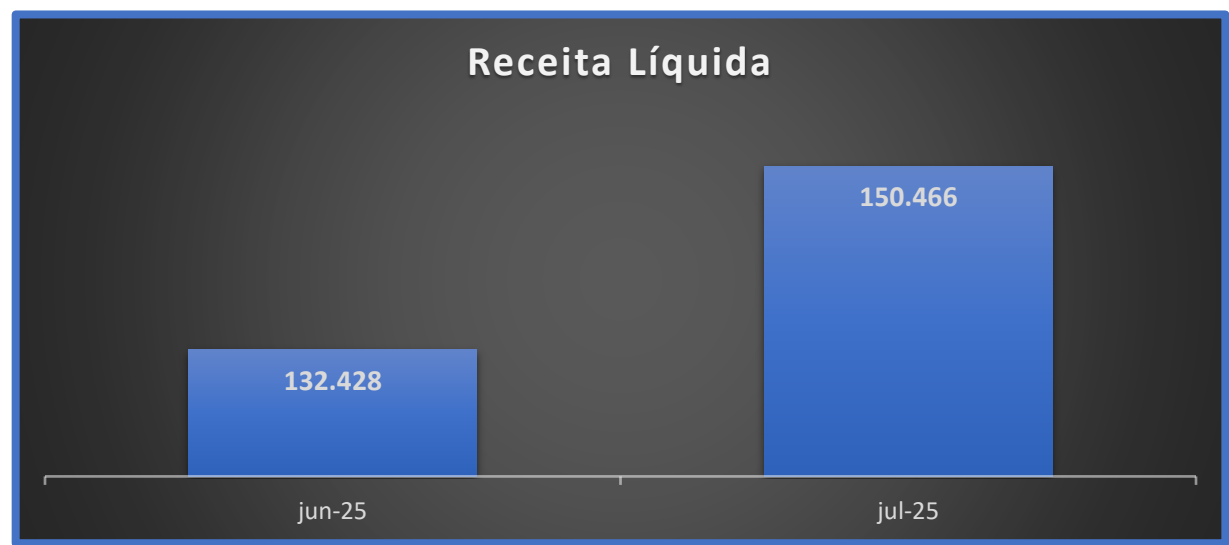
**Margem EBITDA:** é calculada através da divisão do EBITDA pela Receita Líquida.

**Margem Líquida:** é calculada através da divisão do Lucro Líquido pela Receita Líquida.

\*Valores em milhares de R\$.



# INFORMAÇÕES FINANCEIRAS

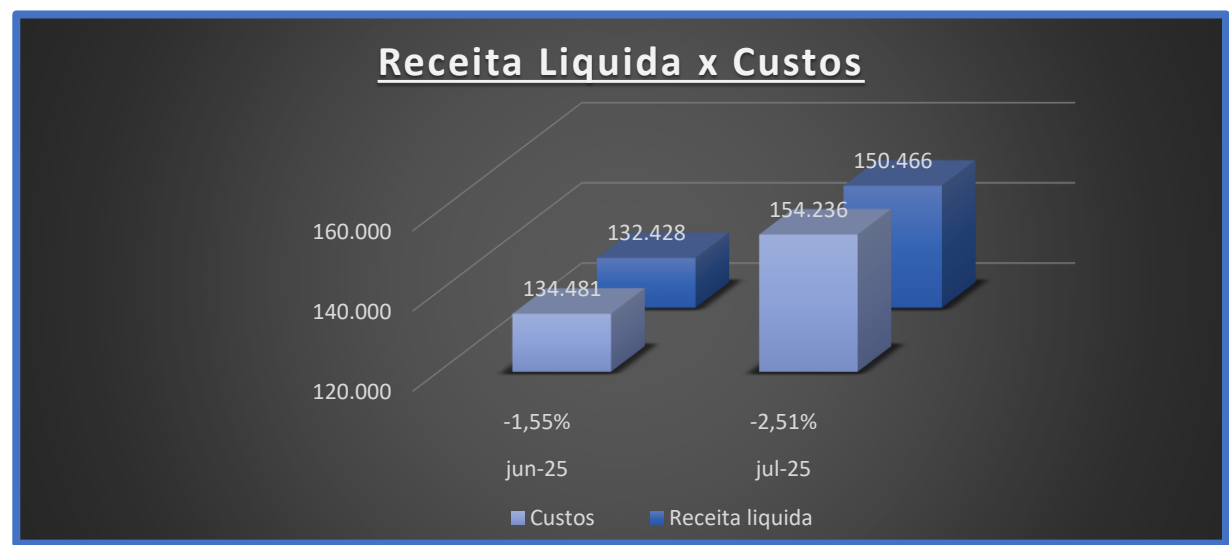


**RECEITA LÍQUIDA:** Representa o valor efetivamente obtido pela empresa após a dedução dos impostos incidentes sobre as vendas, devoluções, abatimentos e descontos comerciais da receita bruta. Em outras palavras, enquanto a receita bruta expressa o total do faturamento gerado pelas vendas ou serviços prestados, a receita líquida reflete o montante que realmente permanece com a empresa após essas reduções obrigatórias — sendo, portanto, o indicador mais fiel do desempenho operacional do negócio.





# INFORMAÇÕES FINANCEIRAS



**RECEITA X CUSTO:** Este gráfico apresenta a comparação entre Receita Líquida e Custos para os períodos analisados.

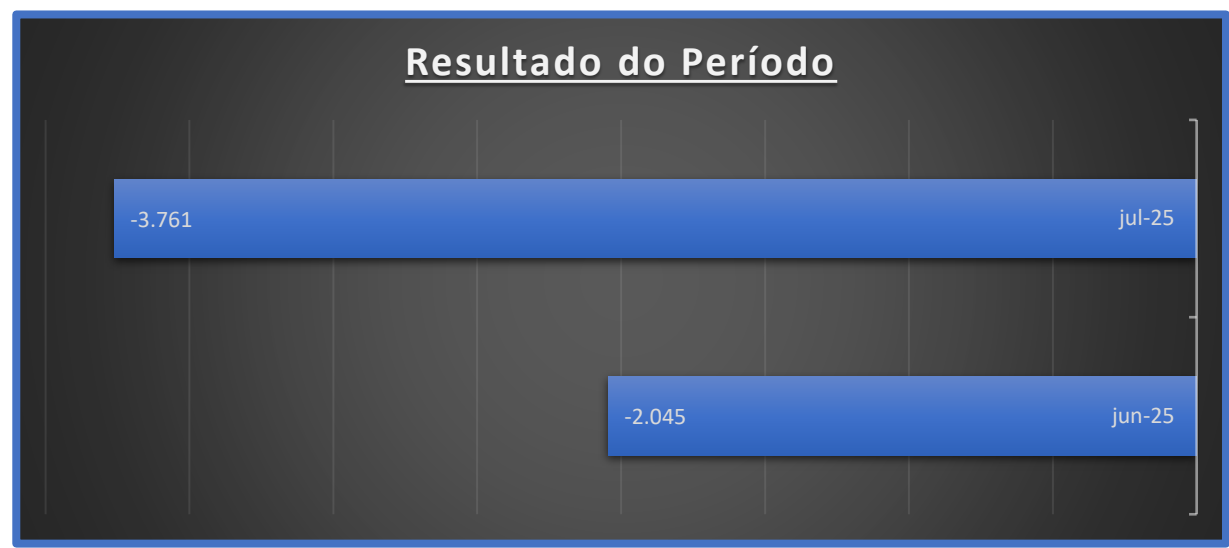
Até junho de 2025, a receita líquida acumulada totalizava R\$ 132,43 milhões, enquanto os custos somavam R\$ 134,48 milhões, com margem negativa de -1,55%.

Com a consolidação dos resultados de julho, a receita acumulada avançou para R\$ 150,47 milhões (+13,6%), porém os custos cresceram em ritmo ainda mais intenso, alcançando R\$ 154,24 milhões (+14,7%). Esse descompasso resultou em uma margem operacional acumulada de -2,51%, ampliando o déficit registrado no mês anterior.

O desempenho revela que, embora a Rio Pet mantenha expansão de faturamento, a elevação proporcionalmente maior dos custos tem comprometido o ganho de margem.



# INFORMAÇÕES FINANCEIRAS



**RESULTADO:** É o saldo que se obtém após realizar todos os descontos obrigatórios de uma companhia.



# INFORMAÇÕES FINANCEIRAS

O quadro abaixo apresenta, de forma resumida, os principais dados financeiros da Recuperanda e suas variações numéricas dentro do intervalo analisado.

ÍNDICES DE LIQUIDEZ	jun-25	jul-25
LIQUIDEZ IMEDIATA	0,01	0,01
LIQUIDEZ CORRENTE	0,84	0,84
LIQUIDEZ SECA	0,74	0,74
LIQUIDEZ GERAL	0,81	0,81

**LEGENDA:**

- Liquidez Imediata = Consiste na divisão entre as Disponibilidades e o Passivo Circulante.
- Liquidez Corrente = Consiste na divisão entre o Ativo Circulante e o Passivo Circulante.
- Liquidez Seca = Consiste na divisão entre o (Ativo Circulante - Estoques) e o Passivo Circulante.
- Liquidez Geral = Consiste na divisão entre o Ativo Circulante + Realizável a Longo Prazo e o Passivo Circulante + Passivo Não Circulante.

Os índices podem ser interpretados conforme descrito abaixo:

- Maior que 1: resultado que demonstra que a companhia é capaz de honrar todas as suas obrigações e deveres.
- Se igual a 1: resultado que demonstra que a companhia tem capacidade de honrar o valor exatamente igual aos seus deveres e obrigações.
- Se menor que 1: não há capacidade financeira suficiente para honrar seus deveres e obrigações, se liquidada neste momento.



# INFORMAÇÕES FINANCEIRAS

O quadro abaixo apresenta, de forma resumida, os principais dados financeiros da Recuperanda e suas variações numéricas dentro do intervalo analisado.

INFORMAÇÕES RELEVANTES	jun-25	jul-25
RECEITA LÍQUIDA	132.428	150.466
RESULTADO LÍQUIDO	-2.045	-3.761
PATRIMÔNIO LÍQUIDO	-81.173	-82.890
EBITIDA	869	-360
MARGEM LÍQUIDA	-1,54%	-2,50%

**LEGENDA:**

- Receita Líquida: também conhecida como receita de bens e/ou serviços, são as vendas subtraídas das devoluções e vendas canceladas, descontos concedidos incondicionalmente e Impostos e contribuições sobre as vendas.
- Resultado Líquido: saldo contábil final do período analisado.
- Patrimônio Líquido: representa os valores aportados pelos sócios (capital social), acrescidos dos resultados acumulados pela empresa, excluindo as distribuições de dividendos e JCP.
- Ebitda: é a sigla de “earnings before interest, taxes, depreciation and amortization”, que significa “Lucro antes juros, impostos, depreciação e amortização”, em português. Indica propriamente o quanto a empresa gera de caixa das suas atividades operacionais.
- Margem Líquida: Lucro Líquido / Receita Líquida – seria a relevância do lucro em relação a receita líquida.



# INFORMAÇÕES FINANCEIRAS

O quadro abaixo apresenta, de forma resumida, os principais dados financeiros da Recuperanda e suas variações numéricas dentro do intervalo analisado.

COMPETÊNCIA	jun-25	jul-25
DISPONIBILIDADES	3.697	4.557
DÍVIDA BRUTA	148.581	149.321
DÍVIDA LÍQUIDA	144.884	144.764
DÍVIDA LÍQUIDA/EBITDA	166,72	-402,12

**LEGENDA:**

- Disponibilidades: são as reservas financeiras disponíveis, que podem ser acessadas imediatamente. Isto é, dinheiro em caixa, aplicações financeiras de curto prazo, títulos e valores imobiliários de curto prazo. Fonte: Balanço Patrimonial.
- Dívida Bruta: representada pelos empréstimos e financiamentos bancários (de curto e longo prazo).
- Dívida Líquida: (Dívida Bruta – Caixa) – seria a dívida bruta da empresa subtraindo o Caixa e Equivalentes.
- Dívida Líquida / Ebitda: é o multiplicador do número de EBITDA necessário para quitação integral da dívida líquida.
- “-”: representa um prejuízo apresentado no período, impossibilitando o cálculo do índice.

**\*Valores em milhares de R\$, exceto "DÍVIDA LÍQUIDA/EBITDA"**



# COMENTÁRIOS

## RELEVANTES

### ATIVOS

#### Ativo Total

Apresentou leve alta de 1%, passando de R\$ 497,1 milhões para R\$ 502,0 milhões, refletindo estabilidade patrimonial com pequena recomposição de capital de giro.

#### Ativo Circulante

Cresceu 1%, totalizando R\$ 389,8 milhões, impulsionado por melhora na liquidez e aumento nas contas a receber.

#### Caixa e Equivalentes de Caixa

Aumentou 23%, atingindo R\$ 4,6 milhões, indicando ligeira recuperação de liquidez imediata após forte queda no mês anterior.

#### Clientes

Avançou 2%, totalizando R\$ 309,1 milhões, refletindo expansão nas vendas a prazo e maior volume de faturamento.

#### Estoques

Redução discreta de 1%, mantendo-se em R\$ 44,6 milhões, sinalizando equilíbrio no nível de produção e comercialização.

#### Impostos a Recuperar

Queda de 5%, para R\$ 26,1 milhões, mantendo-se dentro de uma variação normal de crédito fiscal.

#### Outros Ativos Circulantes

Apresentou leve recuo de 1%, sem impacto relevante na estrutura patrimonial.

#### Ativo Não Circulante

Permaneceu estável em R\$ 112,3 milhões, com manutenção dos ativos de longo prazo e imobilizado praticamente inalterado.

#### Imobilizado e Investimentos

Pequena retração de 1% no imobilizado, para R\$ 26,5 milhões, e estabilidade dos investimentos, sinalizando ausência de novos aportes.



# COMENTÁRIOS

## RELEVANTES

### PASSIVOS

#### **Passivo Total**

Registrou crescimento marginal de 1%, acompanhando o leve aumento do ativo e indicando equilíbrio financeiro.

#### **Passivo Circulante**

Subiu 1%, somando R\$ 463,9 milhões, com destaque para o aumento das obrigações trabalhistas e financeiras.

#### **Fornecedores**

Cresceu 1%, alcançando R\$ 338,4 milhões, demonstrando manutenção do ritmo operacional e do volume de compras.

#### **Salários e Encargos Sociais**

Aumento de 21%, para R\$ 5,9 milhões, possivelmente influenciado por provisões salariais ou encargos de competência do período.

#### **Impostos e Contribuições a Recolher**

Leve redução de 1%, permanecendo estável em R\$ 9,4 milhões.

#### **Empréstimos e Financiamentos (CP)**

Alta de 1%, totalizando R\$ 107,2 milhões, sinalizando pequeno aumento na dependência de capital de terceiros.

#### **Passivo Não Circulante**

Manteve-se inalterado em R\$ 121 milhões, demonstrando estabilidade no endividamento de longo prazo.

#### **Patrimônio Líquido**

Apresentou piora de 2%, com saldo negativo de R\$ 82,9 milhões, influenciado pelo resultado deficitário do período.



# COMENTÁRIOS

## RELEVANTES

### DRE

#### **Receita Operacional Líquida**

Cresceu 14%, atingindo R\$ 150,5 milhões, mantendo tendência de aumento do faturamento ao longo do semestre.

#### **Custo dos Produtos Vendidos**

Acompanhou a receita, subindo 14% para R\$ 141,4 milhões, mantendo margens brutas estáveis.

#### **Lucro Bruto**

Teve leve alta de 4%, alcançando R\$ 9,0 milhões, refletindo crescimento proporcional entre receitas e custos.

#### **Despesas Totais**

Avanço de 20%, totalizando R\$ 9,4 milhões, com elevação das despesas administrativas e comerciais.

#### **Despesas com Vendas**

Cresceram 19%, somando R\$ 2,4 milhões, coerente com a ampliação do volume de vendas.

#### **Despesas Gerais e Administrativas**

Aumento de 21%, atingindo R\$ 7,0 milhões, indicando maior gasto com estrutura e gestão.

#### **Lucro Operacional**

Reverteu-se em prejuízo de R\$ 360 mil, uma queda de 141%, em razão da pressão das despesas e do custo financeiro elevado.

#### **Resultado Financeiro**

Negativo em R\$ 3,4 milhões, piora de 17%, reforçando o impacto dos encargos sobre o desempenho líquido.

#### **Resultado Líquido do Período**

O prejuízo acumulado ampliou-se 84%, de R\$ 2,0 milhões para R\$ 3,8 milhões, refletindo o peso das despesas financeiras e operacionais sobre o lucro operacional.





# QUESTIONÁRIO DE ACOMPANHAMENTO

a) A Recuperanda contratou ou demitiu pessoal nos últimos 30 (trinta) dias? Quantas contratações ou demissões ocorreram no período? Qual o número de empregados atuais da Recuperanda?

**R: TOTAL DE FUNCIONARIOS ATIVOS - 79**

b) A Recuperanda pagou dividendos ou distribuiu lucro aos seus sócios, acionistas, diretores, executivos nos últimos 30 (trinta) dias? Houve algum tipo de retirada a título de pró-labore pelos sócios, diretores, executivos nos últimos 30 (trinta) dias? Em caso positivo, queiram detalhar a remuneração percebida por seus sócios/diretores/executivos.

**R: Não.**

c) Nos últimos 30 (trinta) dias, a Recuperanda alienou ou deu em garantia algum dos seus ativos? Em caso positivo, queira detalhar qual e para qual operação foi destinado.

**R: Não.**

d) A Recuperanda implementou nos últimos 30 (trinta) dias alguma política de redução de custos e despesas e/ou de aumento de receitas de suas atividades? Quais os números aproximados do eventual aproveitamento obtido?

**R: Nada expressivo, está reconstruindo compra de estoques para matéria prima.**

e) Favor, apontar um breve resumo das operações da Recuperanda nos últimos 30 (trinta) dias, descrevendo as variações de suas contas, se necessário.

**R: A recuperanda está focada em aumentar o estoque de matéria prima para que a fábrica possa apresentar melhora no faturamento.**



# QUESTIONÁRIO DE ACOMPANHAMENTO

f) A Recuperanda obteve empréstimos e/ou financiamentos nos últimos 30 (trinta) dias para operar suas atividades? Qual a garantia ofertada? Qual o destino dos recursos tomados?

**R: Não.**

g) A Recuperanda vem realizando algum tipo de operação “intercompany”, isto é, operações comerciais entre empresas do mesmo grupo, ou entre empresas coligadas e/ou controladas? Em caso positivo, favor explicar de qual tipo e qual o volume financeiro da(s) operação(ões).

**R: Atualmente temos venda de preforma da InjetRio para Riopet e a Resin importa resina e vende para InjetRio.**

h) Favor encaminhar, de forma individualizada, um relatório atualizado, que indique e comprove o local onde se encontra cada equipamento, maquinário e veículo de titularidade ou posse da sociedade Recuperanda; informando a pessoa responsável pela guarda dos mesmos; a empresa contratante; o contrato vinculado e seu prazo, bem como a indicação se o bem é próprio ou alienado fiduciariamente.

**R: N/S**

i) A Recuperanda passou a utilizar os serviços de alguma instituição financeira nova? Caso positivo, indicar o nome da instituição financeira.

**R: N/S**

j) Os saques em espécie somaram mais de R\$ 20.000,00 no último mês? Caso positivo, indicar o destino desses recursos.

**R: N/S**



# QUESTIONÁRIO

## DE ACOMPANHAMENTO

k) Favor apontar todos os contratos, vigentes, firmados com terceiros, que superam o valor mensal de R\$ 30.000,00, especificando o objeto do contrato e a parte contratada.

R:

Nome	Função	Valor
Rodrigo Ferreira Souza	Controller	50.000,00
Walter Braun	Diretor Comercial	100.000,00
Bumachar	Honorario Advocaticios	49.986,80

l) Favor informar o saldo atualizado das dívidas fiscais e previdenciárias da Recuperanda, detalhando o saldo que compõe cada imposto. Favor apontar as medidas que estão sendo tomadas pela Recuperanda para quitar suas obrigações junto ao Fisco.

R: *As dividas fiscais e previdenciárias são parcelamentos adquiridos, porem com a falta de pagamento houve o rompimento dos mesmos, tanto a receita federal quando estado. Nossos Advogados já estão analisando possíveis formas para regularização. O valor dos saldos em aberto estão no Passivo circulante e não circulante (Impostos e contribuições).*

m) Envio do Balancete e DRE conforme acordado com este administrador judicial.

R: [BP SET 2025 - RIOPET ASS ASS.pdf](#)  
[DRE SET 2025 - RIOPET ASS ASS.pdf](#)

n) Favor apresentar o cronograma de cumprimento das obrigações previstas no Plano de Recuperação Judicial aprovado e homologado, ficando a Recuperanda ciente que os comprovantes de pagamento deverão ser encaminhados à Administração Judicial e também juntados ao processo.

R: *N/S*

o) Houve algum pagamento referente ao cumprimento do Plano de Recuperação Judicial nos últimos 30 (trinta) dias? Em caso positivo, favor enviar os comprovantes de pagamento.

R: *Não.*



# QUESTIONÁRIO DE ACOMPANHAMENTO

p) Caso nos últimos 30 (trinta) dias esteja participando ou prestando serviços para novos empreendimentos/obras, além daqueles informados no mês anterior, queira a Recuperanda informar quais são esses novos empreendimentos/obras, detalhando o nome do empreendimento, o local da prestação dos serviços, a empresa contratante, o valor total empenhando nos projetos e a eventual participação da Recuperanda no empreendimento, como sócia, condômina ou quotista?

**R: Não.**

q) Em relação à medida que vem sendo adotadas pela Recuperanda a fim de obter junto aos entes públicos contratantes o pagamento dos serviços já executados, medidos e não pagos, solicitamos que seja informado se, nos últimos 30 (trinta) dias, a Recuperanda obteve algum êxito nessas medidas, especificando o valor recebido e a origem do pagamento.

**R: Não.**



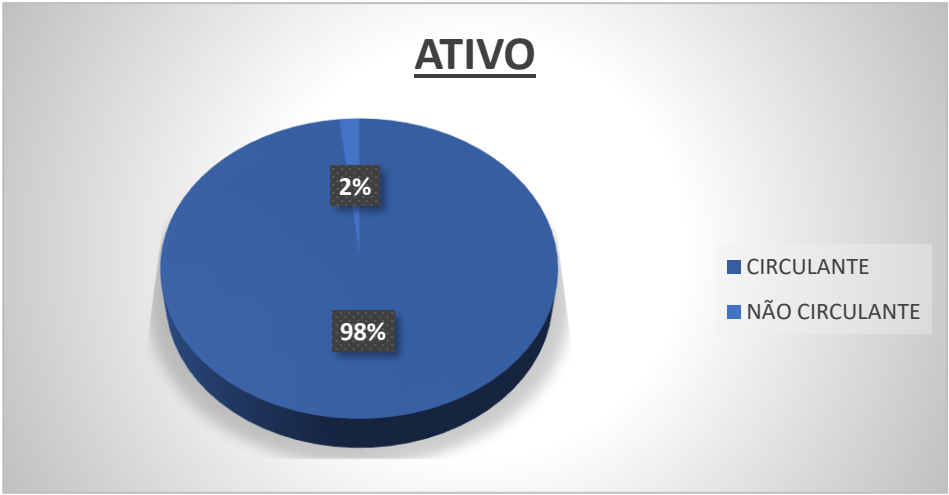


# INFORMAÇÕES FINANCEIRAS INJETRIO



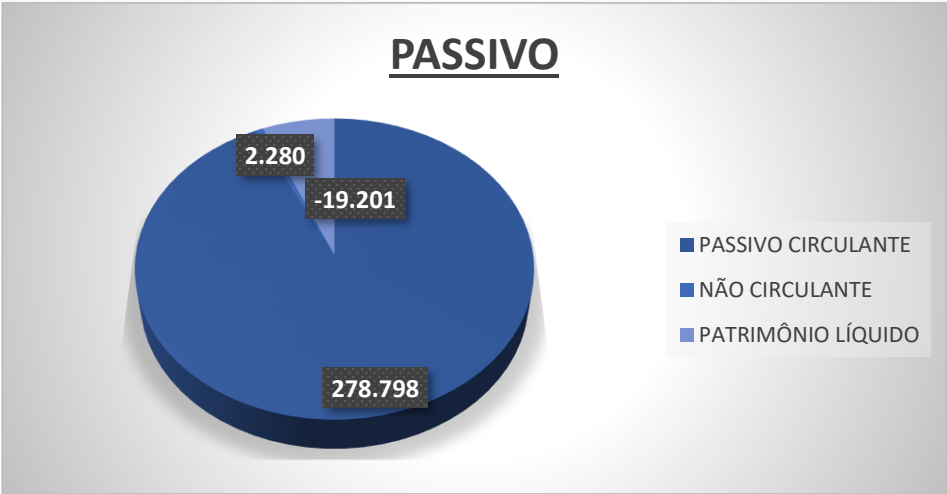
# INFORMAÇÕES FINANCEIRAS

ATIVO	jun-25	jul-25	A.H	A.V
	249.653	261.877	5%	100%
CIRCULANTE	245.293	257.276	5%	98%
CAIXA E EQUIVALENTES DE CAIXA	2.083	151	-93%	0%
CLIENTES	231.191	243.950	6%	93%
ESTOQUES	6.504	7.924	22%	3%
IMPOSTOS A RECUPERAR	5.514	5.252	-5%	2%
OUTROS ATIVOS CIRCULANTES	2	-1	-150%	0%
PARTES RELACIONADAS	0	0	-	0%
NÃO CIRCULANTE	4.360	4.601	6%	2%
PARTES RELACIONADAS	1.762	1.762	0%	1%
OUTROS ATIVOS NÃO CIRCULANTES	0	0	-	0%
IRPJ E CSLL DIFERIDOS	0	0	-	0%
DEPÓSITOS JUDICIAIS	0	0	-	0%
IMOBILIZADO	2.598	2.839	9%	1%
INVESTIMENTOS	0	0	-	0%



# INFORMAÇÕES FINANCEIRAS

PASSIVO	jun-25	jul-25	A.H	A.V
	249.653	261.877	5%	100%
PASSIVO CIRCULANTE	266.521	278.798	5%	106%
FORNECEDORES	253.856	263.879	4%	101%
SALÁRIOS E ENCARGOS SOCIAIS	6.325	8.556	35%	3%
IMPOSTOS E CONTRIBUIÇÕES A RECOLHER	1.188	1.213	2%	0%
EMPRÉSTIMOS E FINANCIAMENTOS	1.782	1.782	0%	1%
OUTROS PASSIVOS CIRCULANTES	3.369	3.369	0%	1%
PARTES RELACIONADAS	0	0	-	0%
NÃO CIRCULANTE	2.280	2.280	0%	1%
EMPRÉSTIMOS E FINANCIAMENTOS	1.206	1.206	0%	0%
IMPOSTOS E CONTRIBUIÇÕES A RECOLHER	465	465	0%	0%
OUTROS PASSIVOS NÃO CIRCULANTES	0	0	-	0%
PARTES RELACIONADAS LP	609	609	0%	0%
PATRIMÔNIO LÍQUIDO	-19.148	-19.201	0%	-7%
CAPITAL SOCIAL	600	600	0%	0%
CUSTO ATRIBUÍDO	0	0	-	0%
RESERVA DE INCENTIVO FISCAL	0	0	-	0%
AJUSTE EXERCÍCIOS ANTERIORES	0	0	-	0%
LUCROS E PREJUÍZOS ACUMULADOS	-19.894	-19.748	-1%	-8%
RESULTADO DO EXERCÍCIO	146	-53	-136%	0%



# INFORMAÇÕES FINANCEIRAS

DEMONSTRAÇÃO DO RESULTADO DO EXERCÍCIO	jun-25	jul-25	A.H
RECEITA OPERACIONAL (LÍQUIDA)	69.001	78.565	14%
(-) CUSTO DOS PRODUTOS VENDIDOS	70.048	79.646	14%
BENEFÍCIOS FISCAIS	0	0	

LUCRO BRUTO	-1.048	-1.081	3%
(-) DESPESAS	88	107	22%
DESPESAS COM VENDAS	-84	-86	2%
DESPESAS GERAIS E ADMINISTRATIVAS	-4	-21	425%
OUTRAS RECEITAS (DESPESAS) OPERACIONAIS	0	0	-
LUCRO OPERACIONAL	-1.134	-1.187	5%
RESULTADO FINANCEIRO	-11	-12	9%
PROVISÃO IRPJ/CSLL	0	0	-
RESULTADO LÍQUIDO DO PERÍODO	-1.146	-1.199	5%

MARGENS	jun-25	jul-25	EBITDA	jun-25	jul-25
BRUTA	-1,52%	-1,38%	(A) EBIT	-1.134	-1.187
EBIT	-1,64%	-1,51%	(B) DEPRECIAÇÃO	0	0
EBITDA	-1,64%	-1,51%	(A) - (B) = EBITDA	-1.134	-1.187
LÍQUIDA	-1,66%	-1,53%			

Margem BRUTA: é calculada através da divisão do Lucro Bruto pela Receita Líquida.

Margem EBIT: é calculada através da divisão do Lucro Operacional pela Receita Líquida.

Margem EBITDA: é calculada através da divisão do EBITDA pela Receita Líquida.

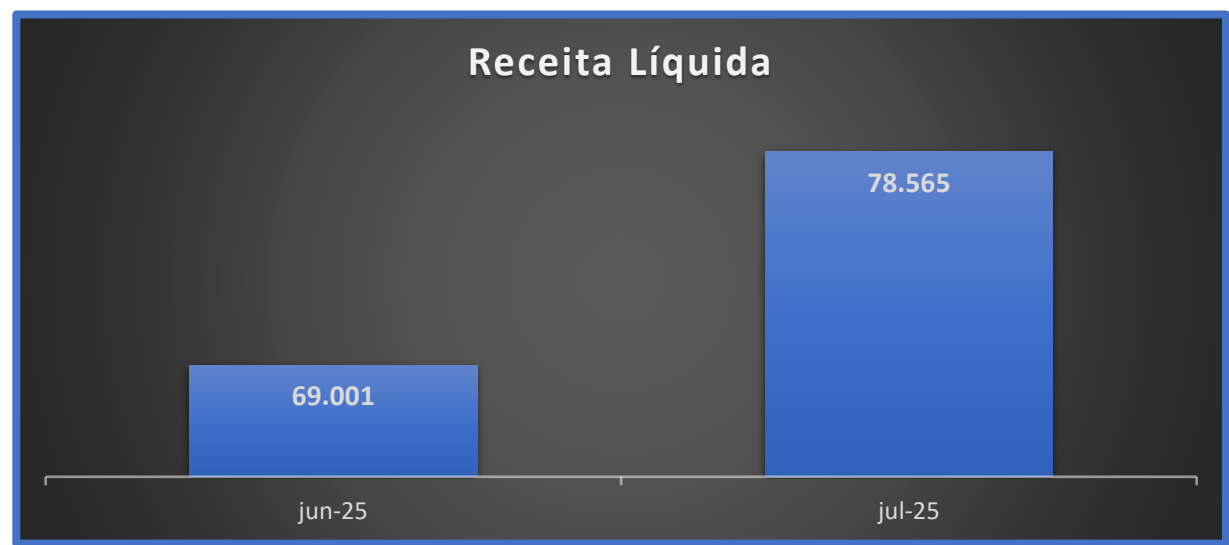
Margem Líquida: é calculada através da divisão do Lucro Líquido pela Receita Líquida.

\*Valores em milhares de R\$.





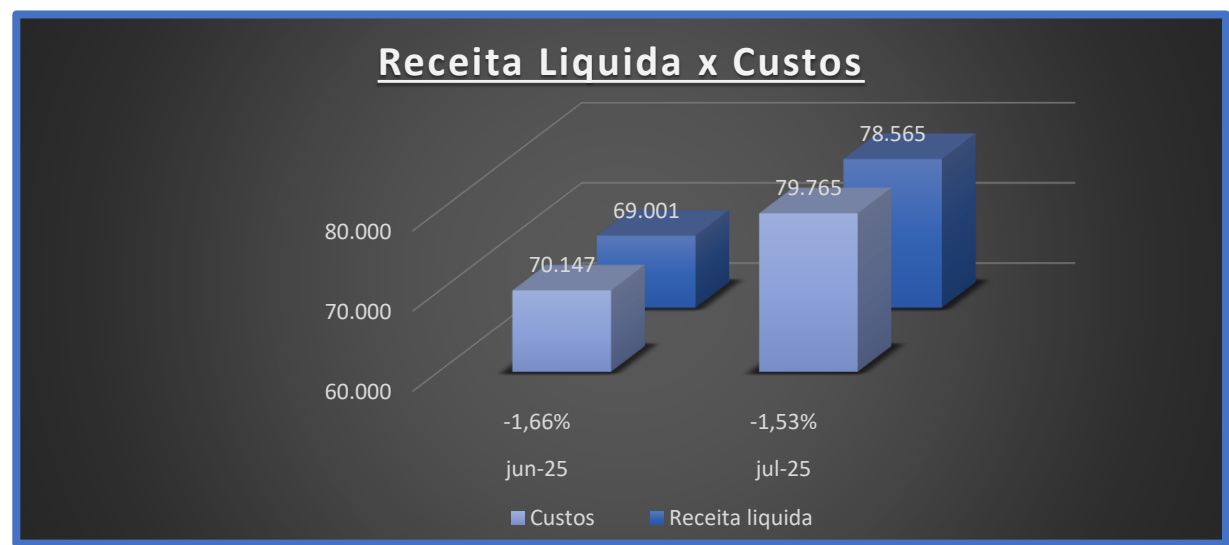
# INFORMAÇÕES FINANCEIRAS



**RECEITA LÍQUIDA:** Representa o valor efetivamente obtido pela empresa após a dedução dos impostos incidentes sobre as vendas, devoluções, abatimentos e descontos comerciais da receita bruta. Em outras palavras, enquanto a receita bruta expressa o total do faturamento gerado pelas vendas ou serviços prestados, a receita líquida reflete o montante que realmente permanece com a empresa após essas reduções obrigatórias — sendo, portanto, o indicador mais fiel do desempenho operacional do negócio.



# INFORMAÇÕES FINANCEIRAS



**RECEITA X CUSTO:** Este gráfico apresenta a comparação entre Receita Líquida e Custos para os períodos analisados.

Nos meses analisados (junho e julho de 2025), a empresa Injetrio manteve o ritmo de crescimento gradual da receita líquida, com desempenho que reforça a tendência de estabilidade operacional e redução contínua das perdas, aproximando-se do ponto de equilíbrio entre faturamento e custos.

Em junho de 2025, a receita líquida acumulada alcançou R\$ 69,00 milhões, enquanto os custos totalizaram R\$ 70,15 milhões, resultando em uma margem operacional negativa de -1,66%. O resultado mostrou avanço em relação aos meses anteriores, com melhora na relação entre receita e despesa, reflexo de maior controle sobre os custos.

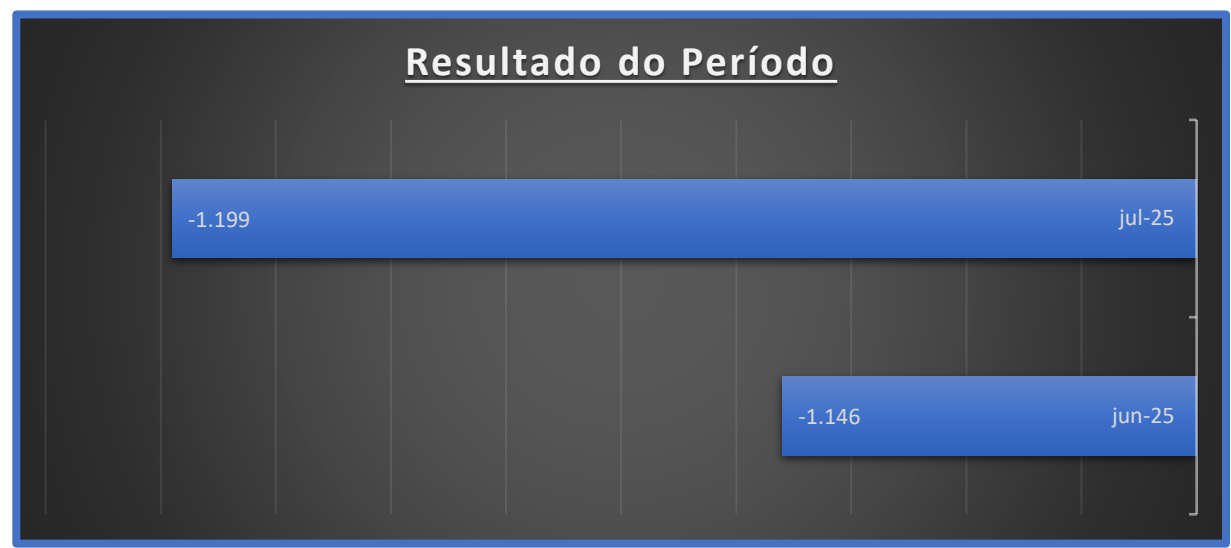
No mês de julho de 2025, observou-se crescimento consistente do faturamento, que atingiu R\$ 78,57 milhões (+14% frente a junho). Os custos acompanharam a tendência, somando R\$ 79,77 milhões (+14%), o que manteve a margem operacional levemente negativa em -1,53%. Apesar da margem ainda estar no campo negativo, o desempenho confirma estabilidade e eficiência operacional crescente, com os custos evoluindo de forma proporcional ao aumento da receita.

De forma geral, o período demonstra que a Injetrio consolidou um padrão de crescimento controlado e sustentado, reduzindo gradativamente o déficit operacional e mostrando maior equilíbrio na estrutura de custos.

**\*Valores em milhares de R\$.**



# INFORMAÇÕES FINANCEIRAS



**RESULTADO:** É o saldo que se obtém após realizar todos os descontos obrigatórios de uma companhia.



# INFORMAÇÕES FINANCEIRAS

O quadro abaixo apresenta, de forma resumida, os principais dados financeiros da Recuperanda e suas variações numéricas dentro do intervalo analisado.

ÍNDICES DE LIQUIDEZ	jun-25	jul-25
LIQUIDEZ IMEDIATA	0,01	0,00
LIQUIDEZ CORRENTE	0,92	0,92
LIQUIDEZ SECA	0,90	0,89
LIQUIDEZ GERAL	0,92	0,92

**LEGENDA:**

- Liquidez Imediata = Consiste na divisão entre as Disponibilidades e o Passivo Circulante.
- Liquidez Corrente = Consiste na divisão entre o Ativo Circulante e o Passivo Circulante.
- Liquidez Seca = Consiste na divisão entre o (Ativo Circulante - Estoques) e o Passivo Circulante.
- Liquidez Geral = Consiste na divisão entre o Ativo Circulante + Realizável a Longo Prazo e o Passivo Circulante + Passivo Não Circulante.

Os índices podem ser interpretados conforme descrito abaixo:

- Maior que 1: resultado que demonstra que a companhia é capaz de honrar todas as suas obrigações e deveres.
- Se igual a 1: resultado que demonstra que a companhia tem capacidade de honrar o valor exatamente igual aos seus deveres e obrigações.
- Se menor que 1: não há capacidade financeira suficiente para honrar seus deveres e obrigações, se liquidada neste momento.



# INFORMAÇÕES FINANCEIRAS

O quadro abaixo apresenta, de forma resumida, os principais dados financeiros da Recuperanda e suas variações numéricas dentro do intervalo analisado.

INFORMAÇÕES RELEVANTES	jun-25	jul-25
RECEITA LÍQUIDA	69.001	78.565
RESULTADO LÍQUIDO	-1.146	-1.199
PATRIMÔNIO LÍQUIDO	-19.148	-19.201
EBITDA	-1.134	-1.187
MARGEM LÍQUIDA	-1,66%	-1,53%

**LEGENDA:**

- Receita Líquida: também conhecida como receita de bens e/ou serviços, são as vendas subtraídas das devoluções e vendas canceladas, descontos concedidos incondicionalmente e Impostos e contribuições sobre as vendas.
- Resultado Líquido: saldo contábil final do período analisado.
- Patrimônio Líquido: representa os valores aportados pelos sócios (capital social), acrescidos dos resultados acumulados pela empresa, excluindo as distribuições de dividendos e JCP.
- Ebitda: é a sigla de “earnings before interest, taxes, depreciation and amortization”, que significa “Lucro antes juros, impostos, depreciação e amortização”, em português. Indica propriamente o quanto a empresa gera de caixa das suas atividades operacionais.
- Margem Líquida: Lucro Líquido / Receita Líquida – seria a relevância do lucro em relação a receita líquida.



# INFORMAÇÕES FINANCEIRAS

O quadro abaixo apresenta, de forma resumida, os principais dados financeiros da Recuperanda e suas variações numéricas dentro do intervalo analisado.

COMPETÊNCIA	jun-25	jul-25
DISPONIBILIDADES	2.083	151
DÍVIDA BRUTA	2.988	2.988
DÍVIDA LÍQUIDA	905	2.837
DÍVIDA LÍQUIDA/EBITDA	-0,80	-2,39

**LEGENDA:**

- Disponibilidades: são as reservas financeiras disponíveis, que podem ser acessadas imediatamente. Isto é, dinheiro em caixa, aplicações financeiras de curto prazo, títulos e valores imobiliários de curto prazo. Fonte: Balanço Patrimonial.
- Dívida Bruta: representada pelos empréstimos e financiamentos bancários (de curto e longo prazo).
- Dívida Líquida: (Dívida Bruta – Caixa) – seria a dívida bruta da empresa subtraindo o Caixa e Equivalentes.
- Dívida Líquida / Ebitda: é o multiplicador do número de EBITDA necessário para quitação integral da dívida líquida.
- “-”: representa um prejuízo apresentado no período, impossibilitando o cálculo do índice.

**\*Valores em milhares de R\$, exceto "DÍVIDA LÍQUIDA/EBITDA"**



# COMENTÁRIOS

## RELEVANTES

### ATIVOS

#### ATIVO TOTAL

Apresentou crescimento de 5%, passando de R\$ 249,7 milhões para R\$ 261,9 milhões, refletindo avanço no ativo circulante e valorização do imobilizado.

#### ATIVO CIRCULANTE

Cresceu 5%, totalizando R\$ 257,3 milhões, impulsionado principalmente por aumento nas contas a receber e estoques.

#### CAIXA E EQUIVALENTES DE CAIXA

Reduziu-se 93%, de R\$ 2,08 milhões para R\$ 0,15 milhão, evidenciando consumo de liquidez ou reclassificação de recursos.

#### CLIENTES

Aumentaram 6%, alcançando R\$ 243,9 milhões, o que indica maior volume de vendas a prazo ou postergação de recebimentos.

#### ESTOQUES

Cresceram 22%, somando R\$ 7,9 milhões, refletindo recomposição de produtos.

#### IMPOSTOS A RECUPERAR

Tiveram leve queda de 5%, totalizando R\$ 5,25 milhões, possivelmente por utilização de créditos tributários acumulados.

#### OUTROS ATIVOS CIRCULANTES

Apresentaram variação negativa, sem impacto material na estrutura total, dado o valor reduzido da conta.

#### ATIVO NÃO CIRCULANTE

Registrou crescimento de 6%, totalizando R\$ 4,6 milhões, impulsionado pela expansão no imobilizado.

#### IMOBILIZADO

Aumentou 9%, passando de R\$ 2,6 milhões para R\$ 2,8 milhões, possivelmente devido a investimentos ou reavaliações patrimoniais.



# COMENTÁRIOS

## RELEVANTES

### PASSIVOS

#### **PASSIVO TOTAL**

Cresceu 5%, de R\$ 249,7 milhões para R\$ 261,9 milhões, acompanhando o crescimento do ativo e mantendo o equilíbrio da estrutura de capital.

#### **PASSIVO CIRCULANTE**

Avançou 5%, atingindo R\$ 278,8 milhões, impulsionado por elevação nas contas de salários e encargos sociais.

#### **FORNECEDORES**

Subiram 4%, totalizando R\$ 263,9 milhões, coerente com a retomada do volume de operações e reposição de estoques.

#### **SALÁRIOS E ENCARGOS SOCIAIS**

Cresceram 35%, alcançando R\$ 8,6 milhões, sugerindo provisões salariais acumuladas ou aumentos de folha no período.

#### **IMPOSTOS E CONTRIBUIÇÕES A RECOLHER**

Mantiveram-se estáveis, próximos a R\$ 1,21 milhão, indicando regularidade nos pagamentos tributários mensais.

#### **EMPRÉSTIMOS E FINANCIAMENTOS**

Permaneceram inalterados em R\$ 1,78 milhão, sem novas contratações ou amortizações significativas.

#### **PASSIVO NÃO CIRCULANTE**

Manteve-se inalterado.

#### **PATRIMÔNIO LÍQUIDO**

Permaneceu estável em torno de R\$ -19,2 milhões, mantendo a mesma estrutura negativa e sem aportes de capital.

#### **LUCROS E PREJUÍZOS ACUMULADOS**

Passaram de R\$ -19,89 milhões para R\$ -19,75 milhões, indicando manutenção dos prejuízos acumulados.

#### **RESULTADO DO EXERCÍCIO**

Reverteu de lucro de R\$ 0,15 milhão para prejuízo de R\$ 0,05 milhão, queda de 136%, influenciada pela elevação das despesas operacionais.





# COMENTÁRIOS

## RELEVANTES

### DRE

#### RECEITA LÍQUIDA

Cresceu 14%, passando de R\$ 69 milhões para R\$ 78,6 milhões, sinalizando avanço contínuo nas vendas e manutenção do ritmo comercial.

#### CUSTO DOS PRODUTOS VENDIDOS (CPV)

Aumentou 14%, alcançando R\$ 79,6 milhões, mantendo relação proporcional à evolução da receita.

#### LUCRO BRUTO

Permaneceu negativo, oscilando de R\$ -1,05 milhão para R\$ -1,08 milhão (+3%), demonstrando margens ainda comprimidas.

#### DESPESAS OPERACIONAIS

Aumentaram 22%, refletindo sobretudo o crescimento expressivo nas despesas administrativas.

#### DESPESAS COM VENDAS

Apresentaram leve alta de 2%, acompanhando o aumento do faturamento do período.

#### DESPESAS GERAIS E ADMINISTRATIVAS

Subiram fortemente, alcançando R\$ -21 mil, indicando eventuais reclassificações ou despesas pontuais não recorrentes.

#### LUCRO OPERACIONAL

Caiu 5%, com resultado negativo de R\$ -1,19 milhão, impactado pela elevação das despesas operacionais e custos.

#### RESULTADO FINANCEIRO

Registrou pequena piora, passando de R\$ -11 mil para R\$ -12 mil (+9%), sem relevância material para o desempenho geral.

#### RESULTADO LÍQUIDO DO PERÍODO

Permaneceu negativo em R\$ -1,2 milhão, variação de 5%, refletindo operação ainda deficitária, porém com crescimento sustentado da receita.



# QUESTIONÁRIO DE ACOMPANHAMENTO

a) A Recuperanda contratou ou demitiu pessoal nos últimos 30 (trinta) dias? Quantas contratações ou demissões ocorreram no período? Qual o número de empregados atuais da Recuperanda?

**R: TOTAL DE FUNCIONARIOS ATIVOS - 8**

b) A Recuperanda pagou dividendos ou distribuiu lucro aos seus sócios, acionistas, diretores, executivos nos últimos 30 (trinta) dias? Houve algum tipo de retirada a título de pró-labore pelos sócios, diretores, executivos nos últimos 30 (trinta) dias? Em caso positivo, queiram detalhar a remuneração percebida por seus sócios/diretores/executivos.

**R: Não.**

c) Nos últimos 30 (trinta) dias, a Recuperanda alienou ou deu em garantia algum dos seus ativos? Em caso positivo, queira detalhar qual e para qual operação foi destinado.

**R: Não.**

d) A Recuperanda implementou nos últimos 30 (trinta) dias alguma política de redução de custos e despesas e/ou de aumento de receitas de suas atividades? Quais os números aproximados do eventual aproveitamento obtido?

**R: Não.**

e) Favor, apontar um breve resumo das operações da Recuperanda nos últimos 30 (trinta) dias, descrevendo as variações de suas contas, se necessário.

**R: A recuperanda fabrica pré-formas e sua matéria prima vem da Riopet embalagens e não houve grandes variações em suas contas.**



# QUESTIONÁRIO DE ACOMPANHAMENTO

f) A Recuperanda obteve empréstimos e/ou financiamentos nos últimos 30 (trinta) dias para operar suas atividades? Qual a garantia ofertada? Qual o destino dos recursos tomados?

**R: Não.**

g) A Recuperanda vem realizando algum tipo de operação “intercompany”, isto é, operações comerciais entre empresas do mesmo grupo, ou entre empresas coligadas e/ou controladas? Em caso positivo, favor explicar de qual tipo e qual o volume financeiro da(s) operação(ões).

**R: Sim a INJETRIO compra resina da RIOPET, transforma em pré-forma e vende a pré-forma para RIOPET.**

h) Favor encaminhar, de forma individualizada, um relatório atualizado, que indique e comprove o local onde se encontra cada equipamento, maquinário e veículo de titularidade ou posse da sociedade Recuperanda; informando a pessoa responsável pela guarda dos mesmos; a empresa contratante; o contrato vinculado e seu prazo, bem como a indicação se o bem é próprio ou alienado fiduciariamente.

**R: N/S**

i) A Recuperanda passou a utilizar os serviços de alguma instituição financeira nova? Caso positivo, indicar o nome da instituição financeira.

**R: N/S**

j) Os saques em espécie somaram mais de R\$ 20.000,00 no último mês? Caso positivo, indicar o destino desses recursos.

**R: N/S**



# QUESTIONÁRIO DE ACOMPANHAMENTO

k) Favor apontar todos os contratos, vigentes, firmados com terceiros, que superam o valor mensal de R\$ 30.000,00, especificando o objeto do contrato e a parte contratada.

**R: N/S**

l) Favor informar o saldo atualizado das dívidas fiscais e previdenciárias da Recuperanda, detalhando o saldo que compõe cada imposto. Favor apontar as medidas que estão sendo tomadas pela Recuperanda para quitar suas obrigações junto ao Fisco.

**R: As dívidas fiscais e previdenciárias são parcelamentos adquiridos, porém com a falta de pagamento houve o rompimento dos mesmos, tanto a receita federal quando estado. Nossos Advogados já estão analisando possíveis formas para regularização. O valor dos saldos em aberto estão no Passivo circulante e não circulante (Impostos e contribuições).**

m) Envio do Balancete e DRE conforme acordado com este administrador judicial.

**R:** [BP SET 2025 - INJETRIO ASS ASS.pdf](#)

[DRE SET 2025 - INJETRIO ASS ASS.pdf](#)

n) Favor apresentar o cronograma de cumprimento das obrigações previstas no Plano de Recuperação Judicial aprovado e homologado, ficando a Recuperanda ciente que os comprovantes de pagamento deverão ser encaminhados à Administração Judicial e também juntados ao processo.

**R: N/S**

o) Houve algum pagamento referente ao cumprimento do Plano de Recuperação Judicial nos últimos 30 (trinta) dias? Em caso positivo, favor enviar os comprovantes de pagamento.

**R: Não.**



# QUESTIONÁRIO DE ACOMPANHAMENTO

p) Caso nos últimos 30 (trinta) dias esteja participando ou prestando serviços para novos empreendimentos/obras, além daqueles informados no mês anterior, queira a Recuperanda informar quais são esses novos empreendimentos/obras, detalhando o nome do empreendimento, o local da prestação dos serviços, a empresa contratante, o valor total empenhando nos projetos e a eventual participação da Recuperanda no empreendimento, como sócia, condômina ou quotista?

**R: Não.**

q) Em relação à medida que vem sendo adotadas pela Recuperanda a fim de obter junto aos entes públicos contratantes o pagamento dos serviços já executados, medidos e não pagos, solicitamos que seja informado se, nos últimos 30 (trinta) dias, a Recuperanda obteve algum êxito nessas medidas, especificando o valor recebido e a origem do pagamento.

**R: N/S**

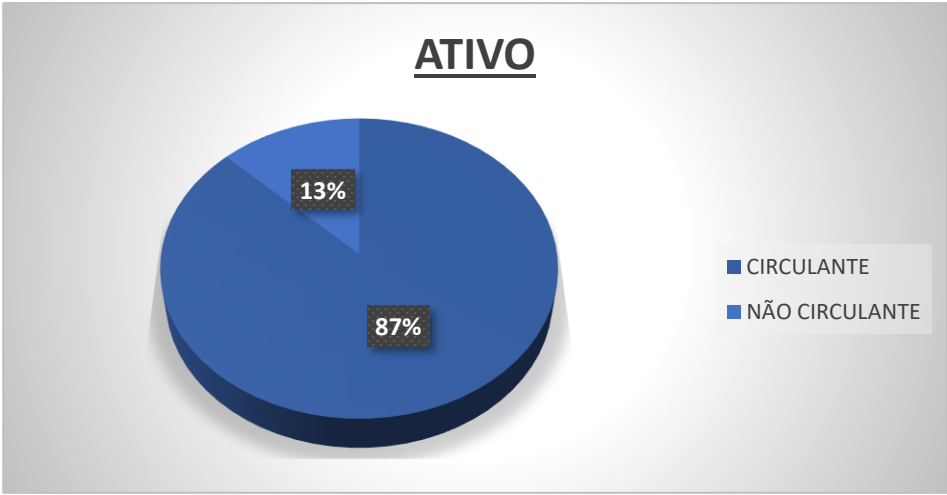


INFORMAÇÕES FINANCEIRAS  
RESIN



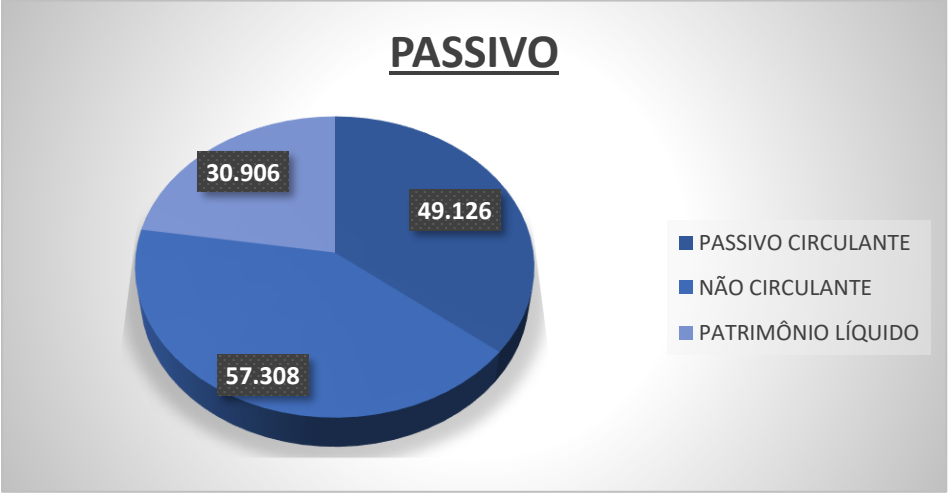
# INFORMAÇÕES FINANCEIRAS

ATIVO	jun-25	jul-25	A.H	A.V
	136.985	137.340	0%	100%
CIRCULANTE	119.430	119.859	0%	87%
CAIXA E EQUIVALENTES DE CAIXA	170	171	1%	0%
CLIENTES	101.621	102.090	0%	74%
ESTOQUES	11.705	11.705	0%	9%
IMPOSTOS A RECUPERAR	4.833	4.791	-1%	3%
OUTROS ATIVOS CIRCULANTES	1.100	1.102	0%	1%
PARTES RELACIONADAS	0	0	-	0%
NÃO CIRCULANTE	17.556	17.481	0%	13%
PARTES RELACIONADAS	15.036	15.036	0%	11%
OUTROS ATIVOS NÃO CIRCULANTES	0	0	-	0%
IRPJ E CSLL DIFERIDOS	0	0	-	0%
DEPÓSITOS JUDICIAIS	0	0	-	0%
IMOBILIZADO	2.352	2.278	-3%	2%
INVESTIMENTOS	167	167	0%	0%



# INFORMAÇÕES FINANCEIRAS

PASSIVO	jun-25	jul-25	A.H	A.V
	136.985	137.340	0%	100%
PASSIVO CIRCULANTE	49.168	49.126	0%	36%
FORNECEDORES	39.259	39.269	0%	29%
SALÁRIOS E ENCARGOS SOCIAIS	113	114	1%	0%
IMPOSTOS E CONTRIBUIÇÕES A RECOLHER	3.170	3.115	-2%	2%
EMPRÉSTIMOS E FINANCIAMENTOS	6.624	6.624	0%	5%
OUTROS PASSIVOS CIRCULANTES	3	3	0%	0%
PARTES RELACIONADAS	0	0	-	0%
NÃO CIRCULANTE	57.308	57.308	0%	42%
EMPRÉSTIMOS E FINANCIAMENTOS	2.062	2.062	0%	2%
IMPOSTOS E CONTRIBUIÇÕES A RECOLHER	4.539	4.539	0%	3%
OUTROS PASSIVOS NÃO CIRCULANTES	0	0	-	0%
PARTES RELACIONADAS LP	50.707	50.707	0%	37%
PATRIMÔNIO LÍQUIDO	30.509	30.906	1%	23%
CAPITAL SOCIAL	500	500	0%	0%
CUSTO ATRIBUÍDO	0	0	-	0%
RESERVA DE INCENTIVO FISCAL	1.441	1.441	0%	1%
AJUSTE EXERCÍCIOS ANTERIORES	0	0	-	0%
LUCROS E PREJUÍZOS ACUMULADOS	28.769	28.567	-1%	21%
RESULTADO DO EXERCÍCIO	-202	397	-297%	0%





# INFORMAÇÕES FINANCEIRAS

DEMONSTRAÇÃO DO RESULTADO DO EXERCÍCIO	jun-25	jul-25	A.H
RECEITA OPERACIONAL (LÍQUIDA)	9.056	9.481	5%
(-) CUSTO DOS PRODUTOS VENDIDOS	9.761	9.857	1%
BENEFÍCIOS FISCAIS	2.420	2.534	

LUCRO BRUTO	1.714	2.157	26%
(-) DESPESAS	341	370	9%
DESPESAS COM VENDAS	0	0	-
DESPESAS GERAIS E ADMINISTRATIVAS	341	370	9%
OUTRAS RECEITAS (DESPESAS) OPERACIONAIS	0	0	-
LUCRO OPERACIONAL	1.373	1.787	30%
RESULTADO FINANCEIRO	-133	-150	13%
PROVISÃO IRPJ/CSLL	0	0	-
RESULTADO LÍQUIDO DO PERÍODO	1.239	1.636	32%

MARGENS	jun-25	jul-25	EBITDA	jun-25	jul-25
BRUTA	18,93%	22,75%	(A) EBIT	1.373	1.787
EBIT	15,16%	18,85%	(B) DEPRECIAÇÃO	0	0
EBITDA	15,16%	18,85%	(A) - (B) = EBITDA	1.373	1.787
LÍQUIDA	13,68%	17,26%			

**Margem BRUTA:** é calculada através da divisão do Lucro Bruto pela Receita Líquida.

**Margem EBIT:** é calculada através da divisão do Lucro Operacional pela Receita Líquida.

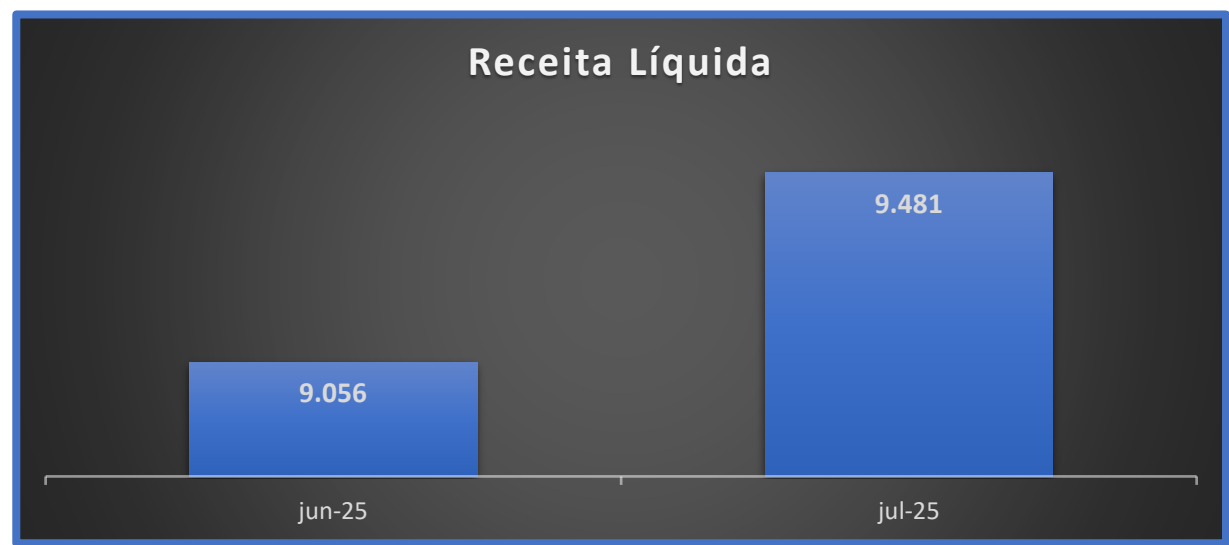
**Margem EBITDA:** é calculada através da divisão do EBITDA pela Receita Líquida.

**Margem Líquida:** é calculada através da divisão do Lucro Líquido pela Receita Líquida.

\*Valores em milhares de R\$.



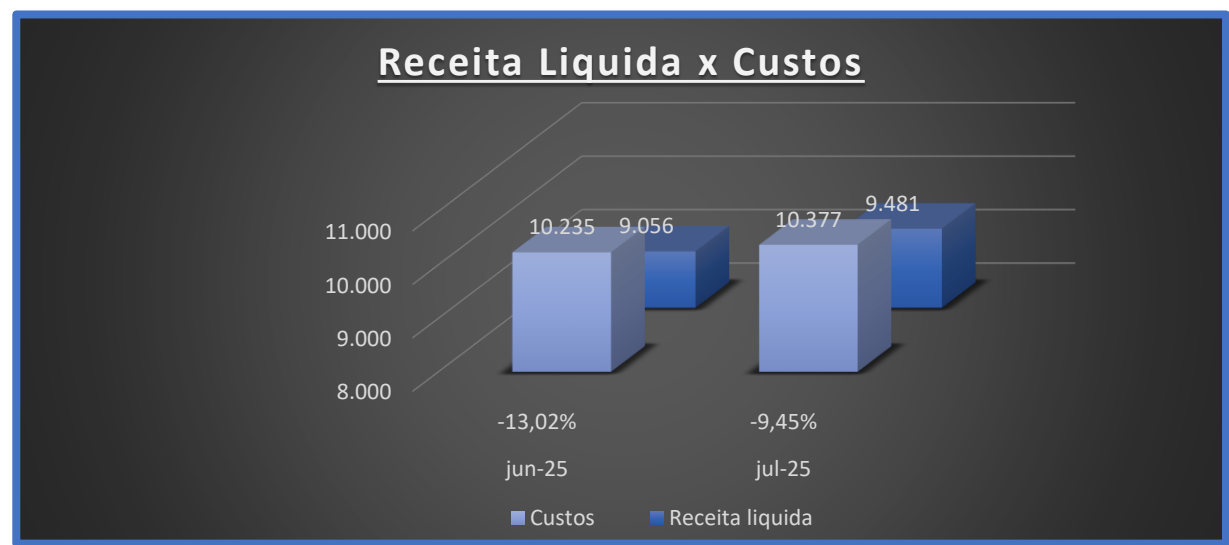
# INFORMAÇÕES FINANCEIRAS



**RECEITA LÍQUIDA:** Representa o valor efetivamente obtido pela empresa após a dedução dos impostos incidentes sobre as vendas, devoluções, abatimentos e descontos comerciais da receita bruta. Em outras palavras, enquanto a receita bruta expressa o total do faturamento gerado pelas vendas ou serviços prestados, a receita líquida reflete o montante que realmente permanece com a empresa após essas reduções obrigatórias — sendo, portanto, o indicador mais fiel do desempenho operacional do negócio.



# INFORMAÇÕES FINANCEIRAS



**RECEITA X CUSTO:** Este gráfico apresenta a comparação entre Receita Líquida e Custos para os períodos analisados.

Entre junho e julho de 2025, a empresa Resin manteve sua trajetória de recuperação operacional, registrando nova redução do déficit entre receita e custos e consolidando uma tendência de melhora gradual na margem.

Em junho de 2025, a receita líquida acumulada foi de R\$ 9,06 milhões, frente a custos totais de R\$ 10,23 milhões, resultando em uma margem operacional negativa de -13,02%. O desempenho refletia o crescimento contínuo do faturamento, porém ainda com custos em patamar elevado, impedindo o equilíbrio pleno da operação.

No mês de julho de 2025, a receita líquida aumentou para R\$ 9,48 milhões (+5%), enquanto os custos cresceram de forma mais moderada, atingindo R\$ 10,38 milhões (+1%). Essa diferença possibilitou uma melhora da margem operacional para -9,45%, indicando avanço relevante na eficiência produtiva e maior controle das despesas operacionais.

De forma geral, o período confirma a consistência do movimento de recuperação da Resin, com receitas em expansão, custos sob controle e margens negativas em redução progressiva.

**\*Valores em milhares de R\$.**



# INFORMAÇÕES FINANCEIRAS



**RESULTADO:** É o saldo que se obtém após realizar todos os descontos obrigatórios de uma companhia.



# INFORMAÇÕES FINANCEIRAS

O quadro abaixo apresenta, de forma resumida, os principais dados financeiros da Recuperanda e suas variações numéricas dentro do intervalo analisado.

ÍNDICES DE LIQUIDEZ	jun-25	jul-25
LIQUIDEZ IMEDIATA	0,00	0,00
LIQUIDEZ CORRENTE	2,43	2,44
LIQUIDEZ SECA	2,19	2,20
LIQUIDEZ GERAL	1,26	1,27

**LEGENDA:**

- Liquidez Imediata = Consiste na divisão entre as Disponibilidades e o Passivo Circulante.
- Liquidez Corrente = Consiste na divisão entre o Ativo Circulante e o Passivo Circulante.
- Liquidez Seca = Consiste na divisão entre o (Ativo Circulante - Estoques) e o Passivo Circulante.
- Liquidez Geral = Consiste na divisão entre o Ativo Circulante + Realizável a Longo Prazo e o Passivo Circulante + Passivo Não Circulante.

Os índices podem ser interpretados conforme descrito abaixo:

- Maior que 1: resultado que demonstra que a companhia é capaz de honrar todas as suas obrigações e deveres.
- Se igual a 1: resultado que demonstra que a companhia tem capacidade de honrar o valor exatamente igual aos seus deveres e obrigações.
- Se menor que 1: não há capacidade financeira suficiente para honrar seus deveres e obrigações, se liquidada neste momento.



# INFORMAÇÕES FINANCEIRAS

O quadro abaixo apresenta, de forma resumida, os principais dados financeiros da Recuperanda e suas variações numéricas dentro do intervalo analisado.

INFORMAÇÕES RELEVANTES	jun-25	jul-25
RECEITA LÍQUIDA	9.056	9.481
RESULTADO LÍQUIDO	1.239	1.636
PATRIMÔNIO LÍQUIDO	30.509	30.906
EBITDA	1.373	1.787
MARGEM LÍQUIDA	13,68%	17,26%

**LEGENDA:**

- Receita Líquida: também conhecida como receita de bens e/ou serviços, são as vendas subtraídas das devoluções e vendas canceladas, descontos concedidos incondicionalmente e Impostos e contribuições sobre as vendas.
- Resultado Líquido: saldo contábil final do período analisado.
- Patrimônio Líquido: representa os valores aportados pelos sócios (capital social), acrescidos dos resultados acumulados pela empresa, excluindo as distribuições de dividendos e JCP.
- Ebitda: é a sigla de “earnings before interest, taxes, depreciation and amortization”, que significa “Lucro antes juros, impostos, depreciação e amortização”, em português. Indica propriamente o quanto a empresa gera de caixa das suas atividades operacionais.
- Margem Líquida: Lucro Líquido / Receita Líquida – seria a relevância do lucro em relação a receita líquida.



# INFORMAÇÕES FINANCEIRAS

O quadro abaixo apresenta, de forma resumida, os principais dados financeiros da Recuperanda e suas variações numéricas dentro do intervalo analisado.

COMPETÊNCIA	jun-25	jul-25
DISPONIBILIDADES	170	171
DÍVIDA BRUTA	8.686	8.686
DÍVIDA LÍQUIDA	8.516	8.515
DÍVIDA LÍQUIDA/EBITDA	6,20	4,76

**LEGENDA:**

- Disponibilidades: são as reservas financeiras disponíveis, que podem ser acessadas imediatamente. Isto é, dinheiro em caixa, aplicações financeiras de curto prazo, títulos e valores imobiliários de curto prazo. Fonte: Balanço Patrimonial.
- Dívida Bruta: representada pelos empréstimos e financiamentos bancários (de curto e longo prazo).
- Dívida Líquida: (Dívida Bruta – Caixa) – seria a dívida bruta da empresa subtraindo o Caixa e Equivalentes.
- Dívida Líquida / Ebitda: é o multiplicador do número de EBITDA necessário para quitação integral da dívida líquida.
- “-”: representa um prejuízo apresentado no período, impossibilitando o cálculo do índice.



# COMENTÁRIOS

## RELEVANTES

### ATIVOS

#### ATIVO TOTAL

O ativo total manteve-se estável em R\$ 137,3 milhões, indicando estabilidade patrimonial e ausência de movimentações estruturais relevantes.

#### ATIVO CIRCULANTE

Sem variações significativas, totalizando R\$ 119,9 milhões (87% do ativo), refletindo manutenção do capital de giro operacional.

#### CAIXA E EQUIVALENTES DE CAIXA

Leve aumento de 1%, alcançando R\$ 171 mil, sinalizando preservação da liquidez imediata.

#### CLIENTES

Crescimento marginal, atingindo R\$ 102 milhões, refletindo continuidade nas vendas a prazo e regularidade nos recebimentos.

#### ESTOQUES

Mantiveram-se em R\$ 11,7 milhões, sem alterações, demonstrando estabilidade no volume de produtos mantidos em estoque.

#### IMPOSTOS A RECUPERAR

Pequena redução de 1%, permanecendo em torno de R\$ 4,8 milhões, o que sugere normalização de créditos tributários.

#### OUTROS ATIVOS CIRCULANTES

Estabilidade em R\$ 1,1 milhão, sem impacto relevante na estrutura de curto prazo.

#### ATIVO NÃO CIRCULANTE

Praticamente estável, passando de R\$ 17,6 milhões para R\$ 17,5 milhões, mantendo o peso de 13% no total de ativos.

#### IMOBILIZADO

Apresentou leve retração de 3%, chegando a R\$ 2,28 milhões, reflexo natural da depreciação do período.





# COMENTÁRIOS

## RELEVANTES

### PASSIVOS

#### **PASSIVO TOTAL**

Equilibrado em R\$ 137,3 milhões, confirmando estabilidade na estrutura de financiamento entre curto e longo prazos.

#### **PASSIVO CIRCULANTE**

Permaneceu em R\$ 49,1 milhões (36% do passivo total), mantendo o perfil de curto prazo sob controle.

#### **FORNECEDORES**

Estáveis em R\$ 39,3 milhões, evidenciando manutenção do ritmo de compras e dos prazos de pagamento.

#### **SALÁRIOS E ENCARGOS SOCIAIS**

Aumento leve de 1%, sem impacto relevante, indicando constância da folha e encargos trabalhistas.

#### **IMPOSTOS E CONTRIBUIÇÕES A RECOLHER**

Redução de 2%, permanecendo dentro da normalidade operacional e sem geração de novas obrigações significativas.

#### **EMPRÉSTIMOS E FINANCIAMENTOS**

Mantiveram-se em R\$ 6,6 milhões, sem novas contratações nem amortizações no curto prazo.

#### **PASSIVO NÃO CIRCULANTE**

Sem alteração, totalizando R\$ 57,3 milhões (42% do passivo), reforçando a estabilidade do endividamento de longo prazo.

#### **PATRIMÔNIO LÍQUIDO**

Apresentou leve alta de 1%, alcançando R\$ 30,9 milhões, sustentada pela reversão do resultado do exercício para lucro.

#### **RESULTADO DO EXERCÍCIO / LUCROS ACUMULADOS**

O resultado passou de prejuízo de R\$ -202 mil para lucro de R\$ 397 mil, revertendo o desempenho e impactando positivamente o patrimônio.



# COMENTÁRIOS

## RELEVANTES

### DRE

#### RECEITA OPERACIONAL LÍQUIDA

A receita acumulada avançou 5%, totalizando R\$ 9,48 milhões, refletindo expansão moderada da atividade comercial.

#### CUSTO DOS PRODUTOS VENDIDOS

Cresceu 1%, mantendo-se proporcional à evolução da receita e preservando a margem operacional.

#### BENEFÍCIOS FISCAIS

Aumentaram 5%, alcançando R\$ 2,53 milhões, acompanhando o crescimento das operações.

#### LUCRO BRUTO

Evoluiu 26%, atingindo R\$ 2,16 milhões, impulsionado pelo aumento da receita e melhor aproveitamento dos benefícios fiscais.

#### DESPESAS TOTAIS

Crescimento de 9%, mantendo coerência com a ampliação do faturamento, sem comprometer o desempenho operacional.

#### LUCRO OPERACIONAL

Avançou expressivamente (+30%), alcançando R\$ 1,79 milhão, demonstrando ganho de eficiência e maior rentabilidade operacional.

#### RESULTADO FINANCEIRO

Despesa líquida aumentou 13%, totalizando R\$ 150 mil negativos, dentro de um padrão estável de custos financeiros.

#### RESULTADO LÍQUIDO DO PERÍODO

Lucro acumulado cresceu 32%, alcançando R\$ 1,64 milhão, evidenciando melhora no desempenho global e recuperação da margem líquida.



# QUESTIONÁRIO DE ACOMPANHAMENTO

a) A Recuperanda contratou ou demitiu pessoal nos últimos 30 (trinta) dias? Quantas contratações ou demissões ocorreram no período? Qual o número de empregados atuais da Recuperanda?

**R: TOTAL DE FUNCIONARIOS ATIVOS - 4**

b) A Recuperanda pagou dividendos ou distribuiu lucro aos seus sócios, acionistas, diretores, executivos nos últimos 30 (trinta) dias? Houve algum tipo de retirada a título de pró-labore pelos sócios, diretores, executivos nos últimos 30 (trinta) dias? Em caso positivo, queiram detalhar a remuneração percebida por seus sócios/diretores/executivos.

**R: Não.**

c) Nos últimos 30 (trinta) dias, a Recuperanda alienou ou deu em garantia algum dos seus ativos? Em caso positivo, queira detalhar qual e para qual operação foi destinado.

**R: Não.**

d) A Recuperanda implementou nos últimos 30 (trinta) dias alguma política de redução de custos e despesas e/ou de aumento de receitas de suas atividades? Quais os números aproximados do eventual aproveitamento obtido?

**R: Não.**

e) Favor, apontar um breve resumo das operações da Recuperanda nos últimos 30 (trinta) dias, descrevendo as variações de suas contas, se necessário.

**R: A RECUPERANDA IMPORTA RESINA, INDUSTRIALIZA E VENDE PARA INJETRIO. NÃO HOUE GRANDES VARIACOES EM SUAS CONTAS CONTABEIS.**



# QUESTIONÁRIO DE ACOMPANHAMENTO

f) A Recuperanda obteve empréstimos e/ou financiamentos nos últimos 30 (trinta) dias para operar suas atividades? Qual a garantia ofertada? Qual o destino dos recursos tomados?

**R: Não.**

g) A Recuperanda vem realizando algum tipo de operação “intercompany”, isto é, operações comerciais entre empresas do mesmo grupo, ou entre empresas coligadas e/ou controladas? Em caso positivo, favor explicar de qual tipo e qual o volume financeiro da(s) operação(ões).

**R: SIM A RESIN VENDE RESINA PARA INJETRIO E QUANDO NECESSARIO COMPRA MATERIA PRIMA DA RIOPET**

h) Favor encaminhar, de forma individualizada, um relatório atualizado, que indique e comprove o local onde se encontra cada equipamento, maquinário e veículo de titularidade ou posse da sociedade Recuperanda; informando a pessoa responsável pela guarda dos mesmos; a empresa contratante; o contrato vinculado e seu prazo, bem como a indicação se o bem é próprio ou alienado fiduciariamente.

**R: N/S**

i) A Recuperanda passou a utilizar os serviços de alguma instituição financeira nova? Caso positivo, indicar o nome da instituição financeira.

**R: N/S**

j) Os saques em espécie somaram mais de R\$ 20.000,00 no último mês? Caso positivo, indicar o destino desses recursos.

**R: N/S**



# QUESTIONÁRIO DE ACOMPANHAMENTO

k) Favor apontar todos os contratos, vigentes, firmados com terceiros, que superam o valor mensal de R\$ 30.000,00, especificando o objeto do contrato e a parte contratada.

**R: N/S**

l) Favor informar o saldo atualizado das dívidas fiscais e previdenciárias da Recuperanda, detalhando o saldo que compõe cada imposto. Favor apontar as medidas que estão sendo tomadas pela Recuperanda para quitar suas obrigações junto ao Fisco.

**R: As dívidas fiscais e previdenciárias são parcelamentos adquiridos, porém com a falta de pagamento houve o rompimento dos mesmos, tanto a receita federal quando estado. Nossos Advogados já estão analisando possíveis formas para regularização. O valor dos saldos em aberto estão no Passivo circulante e não circulante (Impostos e contribuições).**

m) Envio do Balancete e DRE conforme acordado com este administrador judicial.

**R:** [BP SET 2025 - RESIN ASS ASS.pdf](#)  
[DRE SET 2025 - RESIN ASS ASS.pdf](#)

n) Favor apresentar o cronograma de cumprimento das obrigações previstas no Plano de Recuperação Judicial aprovado e homologado, ficando a Recuperanda ciente que os comprovantes de pagamento deverão ser encaminhados à Administração Judicial e também juntados ao processo.

**R: N/S**

o) Houve algum pagamento referente ao cumprimento do Plano de Recuperação Judicial nos últimos 30 (trinta) dias? Em caso positivo, favor enviar os comprovantes de pagamento.

**R: Não.**



# QUESTIONÁRIO DE ACOMPANHAMENTO

p) Caso nos últimos 30 (trinta) dias esteja participando ou prestando serviços para novos empreendimentos/obras, além daqueles informados no mês anterior, queira a Recuperanda informar quais são esses novos empreendimentos/obras, detalhando o nome do empreendimento, o local da prestação dos serviços, a empresa contratante, o valor total empenhando nos projetos e a eventual participação da Recuperanda no empreendimento, como sócia, condômina ou quotista?

**R: Não.**

q) Em relação à medida que vem sendo adotadas pela Recuperanda a fim de obter junto aos entes públicos contratantes o pagamento dos serviços já executados, medidos e não pagos, solicitamos que seja informado se, nos últimos 30 (trinta) dias, a Recuperanda obteve algum êxito nessas medidas, especificando o valor recebido e a origem do pagamento.

**R: Não.**



# INFORMAÇÕES FINANCEIRAS BMW



# INFORMAÇÕES FINANCEIRAS

A BMW Participações Ltda. é uma holding patrimonial, cujo objetivo principal é administrar o patrimônio das demais empresas do grupo Riopet. Em razão disso, a BMW não apresenta faturamento.





# CONSIDERAÇÕES FINAIS

Por fim, este Administrador Judicial ressalta que todas as informações contidas neste relatório foram prestadas pelas Recuperandas, pelo que requer sua juntada aos autos, colocando-se à disposição deste Juízo para auxiliar no que mais for necessário.

Julio Matuch de Carvalho  
OAB/RJ 98.885

Murilo Matuch de Carvalho  
OAB/RJ 137.860

Johan Trindade  
OAB/RJ 228.748

Michelle Sampaio  
OAB/RJ 201.825



**MATUCH DE  
CARVALHO**  
ADVOGADOS ASSOCIADOS

[www.mcaa.adv.br](http://www.mcaa.adv.br)

Av. Almirante Barroso, 52 – Grupo 2002.

Centro, Rio de Janeiro - RJ

CEP: 20031-918 / Tel: (21) 2544 0989

